

令和5年度都内私立高等学校（全日制）入学状況の概要について

この度、令和5年度都内私立高等学校（全日制）入学状況についてとりまとめましたので、下記のとおりお知らせします。（各種データは別紙参照）

記

<昨年度と比べた今年度の特徴>

- 総入学者数が増加 59,585人（+353人）（ ）内は前年度との差異
（内訳）公募分の入学者数は35,613人（▲213人）、
併設中学校からの進学者数は23,972人（+566人）
- 推薦入試による入学者数が減少 17,219人（▲410人）
（内訳）普通科の入学者数は16,196人（▲422人）、
専門学科の入学者数は1,023人（+12人）
- 併設中学校からの進学者数が増加 合計23,972人（+566人）
（内訳（募集/非募集））
募集校は13,512人（+204人）、
非募集校は10,460（+362人）
（内訳（普通科/専門学科））
普通科の入学者数は23,876人（+567人）
専門学科の入学者数は96人（▲1人）

注1）調査時点は、令和5年5月1日

注2）公募分は、併設中学校からの進学者を除く高等学校からの入学者募集数

令和5年度 募集人員、応募者数、合格者数等の状況

入試区分	学校数	募集人員	応募者数	合格者数	辞退者数	公募分 入学者数	併設中学 校からの 進学者数	入学者数
	A	B	C	D	E	F=D-E	G	H=F+G
募集	166	16,148	23,626	20,750	3,531	17,219	-	17,219
推薦								
一般	182	20,823	77,870	52,764	34,513	18,251	-	18,251
小計	56	122	248	168	25	143	-	143
校	182	37,093	101,744	73,682	38,069	35,613	13,512	49,125
非募集校	50	-	-	-	-	-	10,460	10,460
合計	232	37,093	101,744	73,682	38,069	35,613	23,972	59,585

(注)1 募集人員は、若干名の募集を「0」として集計

2 学校数の小計欄は募集を行った学校の実数

【問い合わせ先】

生活文化スポーツ局私学部私学行政課
電話 03-5388-3194

令和5年度都内私立高等学校(全日制)入学状況

1 令和5年度 募集人員、応募者数、合格者数等の状況(再掲)

単位：校、人

入試区分		学校数	募集人員	応募者数	合格者数	辞退者数	公募 入学者数	併設中 校から 進学者数	入学者数	
		A	B	C	D	E	F=D-E	G	H=F+G	
募集校	推薦	166	16,148	23,626	20,750	3,531	17,219	-	17,219	
	一般	1次	182	20,823	77,870	52,764	34,513	18,251	-	18,251
		2次	56	122	248	168	25	143	-	143
	小計	182	37,093	101,744	73,682	38,069	35,613	13,512	49,125	
非募集校		50	-	-	-	-	-	10,460	10,460	
合計		232	37,093	101,744	73,682	38,069	35,613	23,972	59,585	

- (注) 1 募集人員は、若干名の募集を「0」として集計
 2 学校数の小計欄は募集を行った学校の実数

<参考> 令和4年度 募集人員、応募者数、合格者数等の状況

単位：校、人

入試区分		学校数	募集人員	応募者数	合格者数	辞退者数	公募 入学者数	併設中 校から 進学者数	入学者数	
		A	B	C	D	E	F=D-E	G	H=F+G	
募集校	推薦	167	16,398	23,941	21,306	3,677	17,629	-	17,629	
	一般	1次	182	20,867	74,439	52,115	34,058	18,057	-	18,057
		2次	64	170	252	183	43	140	-	140
	小計	182	37,435	98,632	73,604	37,778	35,826	13,308	49,134	
非募集校		50	-	-	-	-	-	10,098	10,098	
合計		232	37,435	98,632	73,604	37,778	35,826	23,406	59,232	

- (注) 1 募集人員は、若干名の募集を「0」として集計
 2 学校数の小計欄は募集を行った学校の実数

2 実質競争倍率等

区 分		令和3年度		令和4年度		令和5年度	
		推 薦	一般1次	推 薦	一般1次	推 薦	一般1次
実 質 競 争 倍 率	=C/D	1.14	1.39	1.12	1.43	1.14	1.48
募集人員に対する 合格者の倍率	=D/B	1.32	2.43	1.30	2.50	1.28	2.53
辞 退 率 (%)	=E/D	17.93	68.11	17.26	65.35	17.02	65.41

令和5年度都内私立高等学校(全日制)入学状況

単位：校、人

入試区分		学校数	募集人員	応募者数	合格者数	辞退者数	公募分 入学者数	併設中 校から の学 者の 数	入学者数	
		A	B	C	D	E	F=D-E	G	H=F+G	
普通科	推薦	147	15,190	22,401	19,566	3,370	16,196	-	16,196	
	一般	1次	172	19,719	76,177	51,411	33,711	17,700	-	17,700
		2次	56	90	231	155	21	134	-	134
	小計		172	34,999	98,809	71,132	37,102	34,030	23,876	57,906
専門学科	推薦	19	958	1,225	1,184	161	1,023	-	1,023	
	一般	1次	19	1,104	1,693	1,353	802	551	-	551
		2次	8	32	17	13	4	9	-	9
	小計		19	2,094	2,935	2,550	967	1,583	96	1,679
合計		191	37,093	101,744	73,682	38,069	35,613	23,972	59,585	

(注) 1 一般1次欄には、非募集分を含む

2 学校数の小計欄は募集を行った学校の実数(ただし、1学科を1校として集計)

<参考> 令和4年度 募集人員、応募者数、合格者数等の状況(普通科、専門学科別)

単位：校、人

入試区分		学校数	募集人員	応募者数	合格者数	辞退者数	公募分 入学者数	併設中 校から の学 者の 数	入学者数	
		A	B	C	D	E	F=D-E	G	H=F+G	
普通科	推薦	163	15,439	22,744	20,146	3,528	16,618	-	16,618	
	一般	1次	174	19,763	72,884	50,841	33,292	17,549	-	17,549
		2次	61	150	243	173	41	132	-	132
	小計		174	35,352	95,871	71,160	36,861	34,299	23,309	57,608
専門学科	推薦	22	959	1,197	1,160	149	1,011	-	1,011	
	一般	1次	22	1,104	1,555	1,275	766	509	-	509
		2次	8	20	9	9	2	7	-	7
	小計		22	2,083	2,761	2,444	917	1,527	97	1,624
合計		196	37,435	98,632	73,604	37,778	35,826	23,406	59,232	

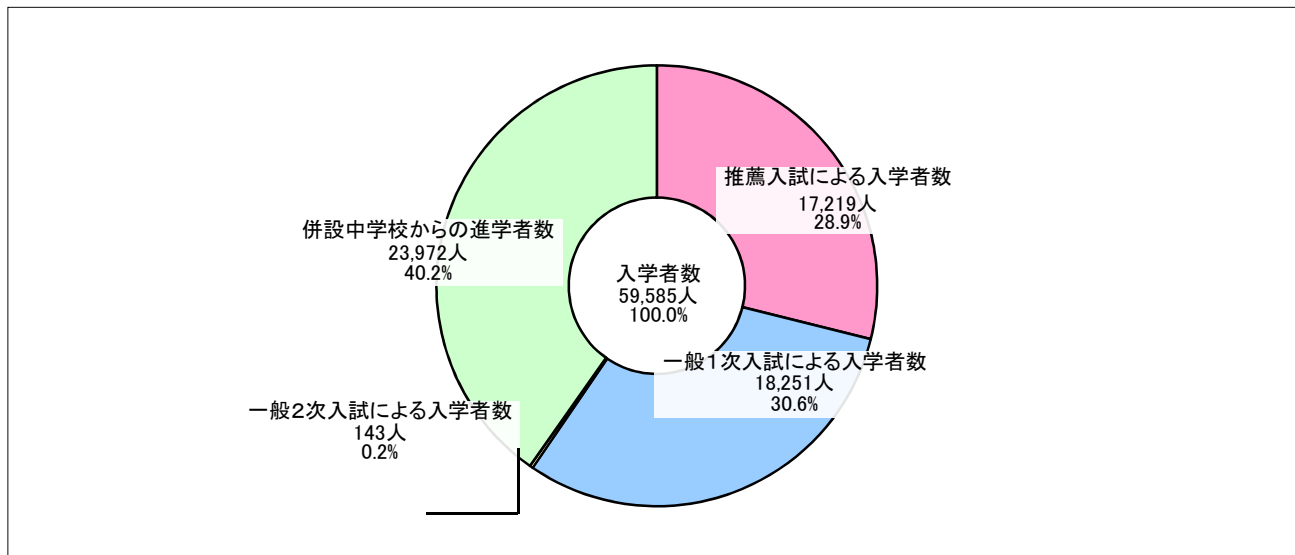
(注) 1 一般1次欄には、非募集分を含む

2 学校数の小計欄は募集を行った学校の実数(ただし、1学科を1校として集計)

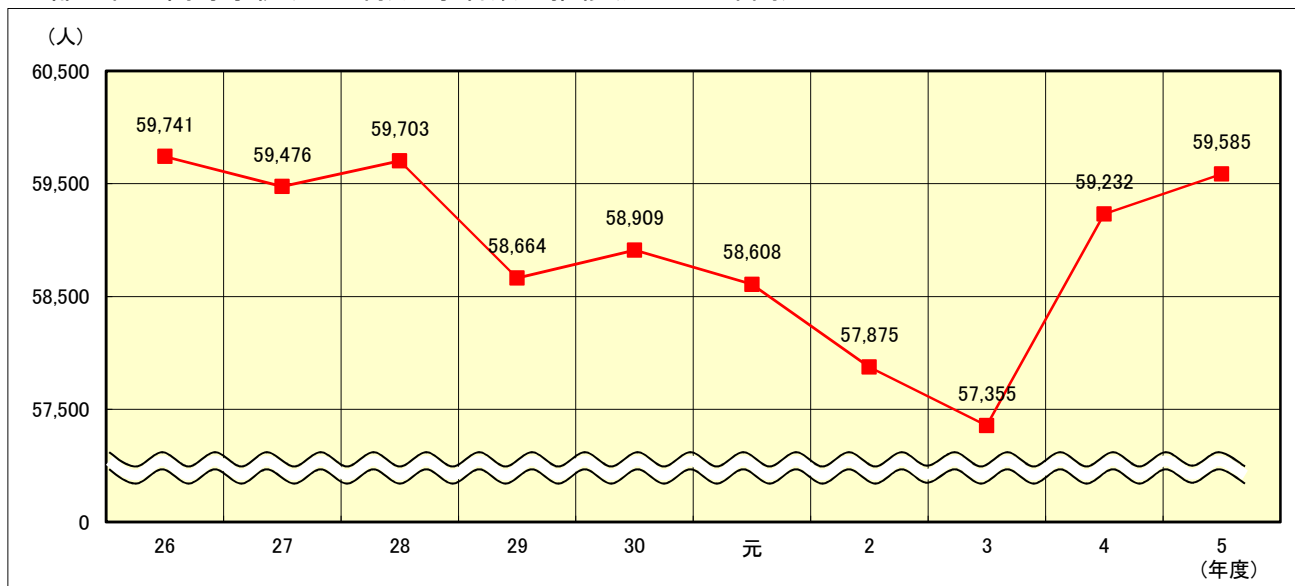
4 普通科、専門学科別実質競争倍率等

区 分		令和3年度		令和4年度		令和5年度	
		推薦	一般1次	推薦	一般1次	推薦	一般1次
実質競争倍率 =C/D	普通科	1.14	1.39	1.13	1.43	1.14	1.48
	専門学科	1.02	1.25	1.03	1.22	1.03	1.25
募集人員に対する 合格者の倍率 =D/B	普通科	1.31	2.50	1.30	2.57	1.29	2.61
	専門学科	1.37	1.26	1.21	1.15	1.24	1.23
辞退率(%) =E/D	普通科	18.16	68.05	17.51	65.48	17.22	65.57
	専門学科	14.52	70.20	12.84	60.08	13.60	59.28

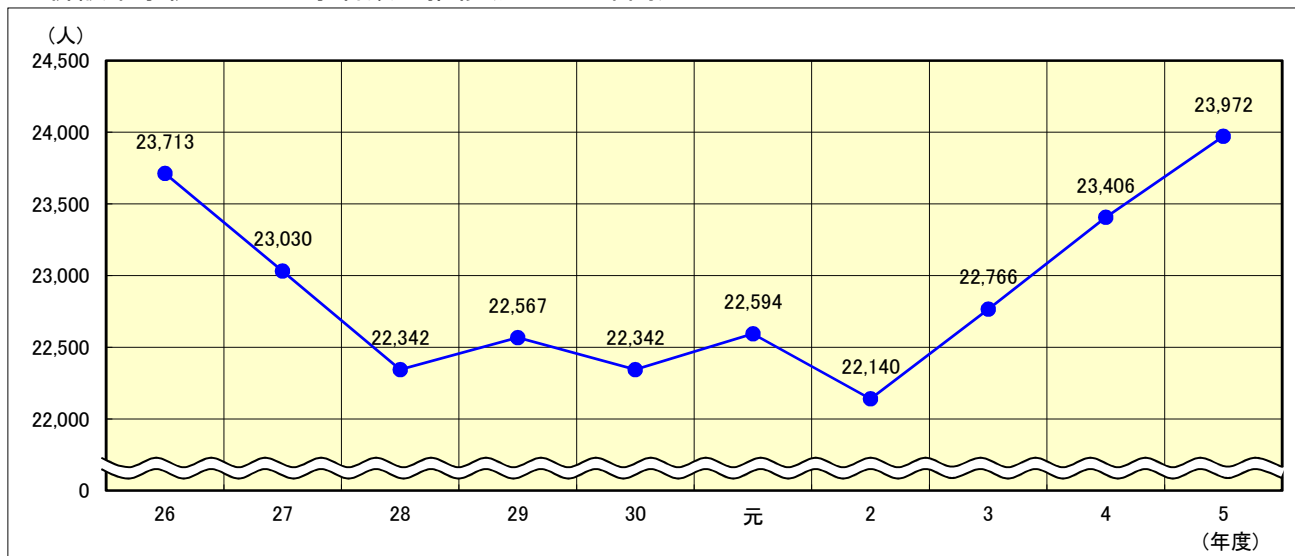
令和5年度都内私立高等学校(全日制)入学状況



2 都内私立高等学校(全日制)入学者数の推移(過去10年間)



3 併設中学校からの進学者数の推移(過去10年間)



出典:各グラフの数値は、過年度の入学状況の入学者数等から抜粋