

## 令和3年度都内私立高等学校（全日制）入学状況の概要について

この度、令和3年度都内私立高等学校（全日制）入学状況についてとりまとめましたので、下記のとおりお知らせします。（各種データは別紙参照）

### 記

#### <昨年度と比べた今年度の特徴>

- 総入学者数が減少 57,355人（▲520人）（ ）内は前年度との差異  
（内訳）公募分の入学者数は34,589人（▲1,146人）、  
併設中学校からの進学者数は22,766人（+626人）
- 推薦入試による入学者数が増加 18,037人（+341人）  
（内訳）普通科の入学者数は16,842人（+448人）、  
専門学科の入学者数は1,195人（-107人）
- 普通科の実質競争倍率が減少  
（内訳）推薦は1.14（-0.02）、  
一般一次は1.39（-0.05）  
・普通科の入学者数は55,597人（▲205人）  
専門学科の入学者数は1,758人（▲315人）

注1）調査時点は、令和3年5月1日

注2）公募分は、併設中学校からの進学者を除く高等学校からの入学者募集数

注3）実質競争倍率は、合格者数に対する応募者数の割合

#### 令和3年度 募集人員、応募者数、合格者数等の状況

入 試 区 分	学校数	募集人員	応募者数	合格者数	辞退者数	公 募 分 入学者数	併 設 中 学 校 か ら の 進 学 者 数	入 学 者 数		
									A	B
募 集 校	推 薦	168	16,680	24,944	21,977	3,940	18,037	-	18,037	
	一 般	1 次	183	21,257	71,581	51,634	35,170	16,464	-	16,464
		2 次	66	220	167	121	33	88	-	88
小 計	183	38,157	96,692	73,732	39,143	34,589	13,090	47,679		
非 募 集 校	48	-	-	-	-	-	9,676	9,676		
合 計	231	38,157	96,692	73,732	39,143	34,589	22,766	57,355		

(注) 1 募集人員は、若干名の募集を「0」として集計

2 学校数の小計欄は募集を行った学校の実数

#### 【問い合わせ先】

生活文化局私学部私学行政課

電話 03-5388-3194

# 令和3年度都内私立高等学校(全日制)入学状況

## 1 令和3年度 募集人員、応募者数、合格者数等の状況(再掲)

単位：校、人

入試区分		学校数	募集人員	応募者数	合格者数	辞退者数	公募 入学者数	併設 進学 中 の 学 生 数	入学者数	
		A	B	C	D	E	F=D-E	G	H=F+G	
募集校	推薦	168	16,680	24,944	21,977	3,940	18,037	-	18,037	
	一般	1次	183	21,257	71,581	51,634	35,170	16,464	-	16,464
		2次	66	220	167	121	33	88	-	88
小計		183	38,157	96,692	73,732	39,143	34,589	13,090	47,679	
非募集校		48	-	-	-	-	-	9,676	9,676	
合計		231	38,157	96,692	73,732	39,143	34,589	22,766	57,355	

(注) 1 募集人員は、若干名の募集を「0」として集計

2 学校数の小計欄は募集を行った学校の実数

## <参考>令和2年度 募集人員、応募者数、合格者数等の状況

単位：校、人

入試区分		学校数	募集人員	応募者数	合格者数	辞退者数	公募 入学者数	併設 進学 中 の 学 生 数	入学者数	
		A	B	C	D	E	F=D-E	G	H=F+G	
募集校	推薦	169	16,547	24,863	21,659	3,963	17,696	-	17,696	
	一般	1次	184	21,385	76,042	53,068	35,153	17,915	-	17,915
		2次	60	309	328	174	50	124	-	124
小計		184	38,241	101,233	74,901	39,166	35,735	12,742	48,477	
非募集校		47	-	-	-	-	-	9,398	9,398	
合計		231	38,241	101,233	74,901	39,166	35,735	22,140	57,875	

(注) 1 募集人員は、若干名の募集を「0」として集計

2 学校数の小計欄は募集を行った学校の実数

## 2 実質競争倍率等

区 分		令和元年度		令和2年度		令和3年度	
		推薦	一般1次	推薦	一般1次	推薦	一般1次
実質競争倍率	=C/D	1.14	1.43	1.15	1.43	1.14	1.39
募集人員に対する合格者の倍率	=D/B	1.29	2.53	1.31	2.48	1.32	2.43
辞 退 率 (%)	=E/D	19.72	66.07	18.30	66.24	17.93	68.11

3 令和3年度 募集人員、応募者数、合格者数等の状況（普通科、専門学科別）

単位：校、人

入試区分	学校数 A	募集人員 B	応募者数 C	合格者数 D	辞退者数 E	公募分 入学者数 F=D-E	併設中 校から の学 生 の 数 G	入学者数 H=F+G		
普通科	推薦	162	15,659	23,520	20,579	3,737	16,842	-	16,842	
	一般	1次	176	20,090	69,746	50,164	34,138	16,026	-	16,026
		2次	63	200	161	116	32	84	-	84
	小計	176	35,949	93,427	70,859	37,907	32,952	22,645	55,597	
専門学科	推薦	24	1,021	1,424	1,398	203	1,195	-	1,195	
	一般	1次	24	1,167	1,835	1,470	1,032	438	-	438
		2次	9	20	6	5	1	4	-	4
	小計	24	2,208	3,265	2,873	1,236	1,637	121	1,758	
合計	200	38,157	96,692	73,732	39,143	34,589	22,766	57,355		

(注) 1 一般1次欄には、非募集分を含む

2 学校数の小計欄は募集を行った学校の実数（ただし、1学科を1校として集計）

<参考> 令和2年度 募集人員、応募者数、合格者数等の状況（普通科、専門学科別）

単位：校、人

入試区分	学校数 A	募集人員 B	応募者数 C	合格者数 D	辞退者数 E	公募分 入学者数 F=D-E	併設中 校から の学 生 の 数 G	入学者数 H=F+G		
普通科	推薦	162	15,484	23,344	20,171	3,777	16,394	-	16,394	
	一般	1次	177	20,175	73,660	51,221	33,958	17,263	-	17,263
		2次	58	289	307	163	46	117	-	117
	小計	177	35,948	97,311	71,555	37,781	33,774	22,028	55,802	
専門学科	推薦	26	1,063	1,519	1,488	186	1,302	-	1,302	
	一般	1次	26	1,210	2,382	1,847	1,195	652	-	652
		2次	8	20	21	11	4	7	-	7
	小計	26	2,293	3,922	3,346	1,385	1,961	112	2,073	
合計	203	38,241	101,233	74,901	39,166	35,735	22,140	57,875		

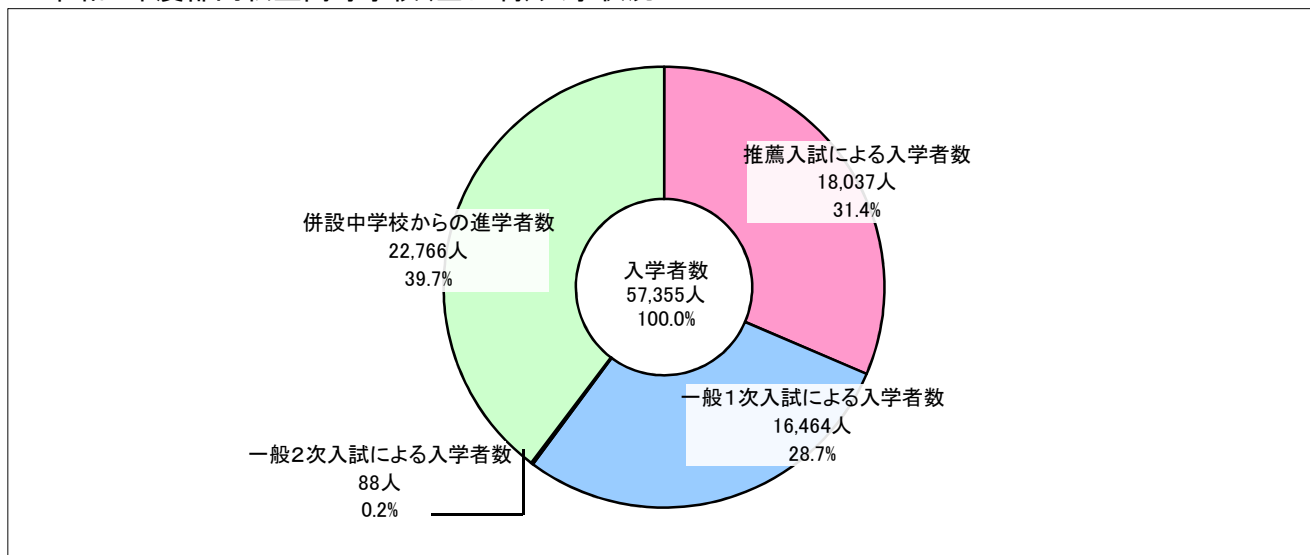
(注) 1 一般1次欄には、非募集分を含む

2 学校数の小計欄は募集を行った学校の実数（ただし、1学科を1校として集計）

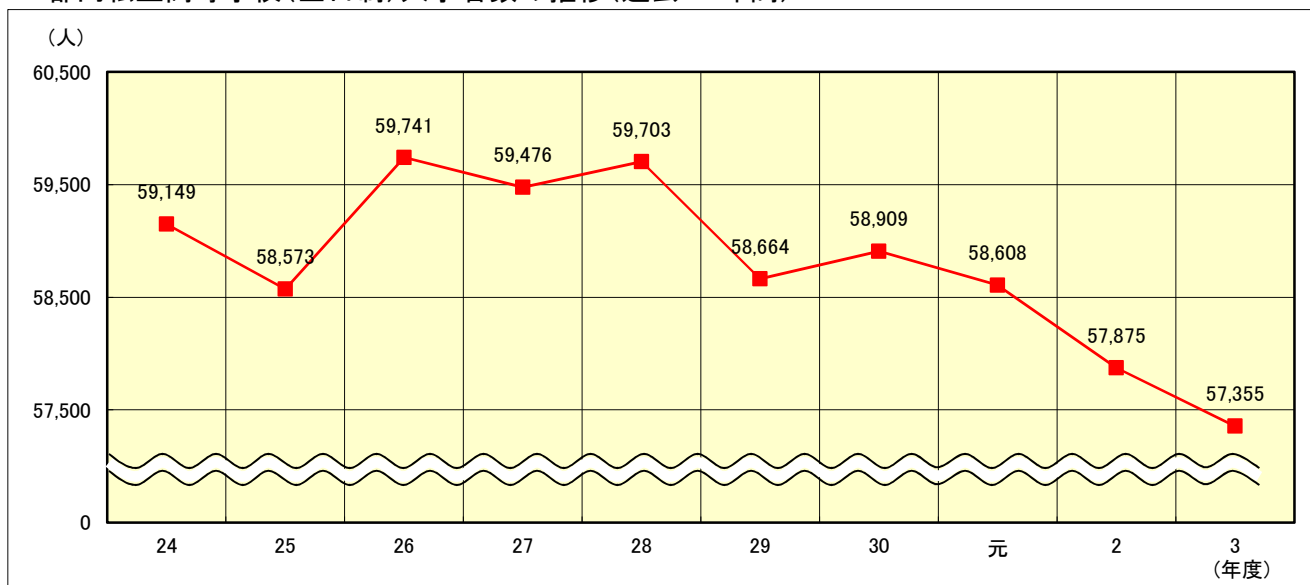
4 普通科、専門学科別実質競争倍率等

区分	令和元年度		令和2年度		令和3年度		
	推薦	一般1次	推薦	一般1次	推薦	一般1次	
実質競争倍率 =C/D	普通科	1.14	1.44	1.16	1.44	1.14	1.39
	専門学科	1.03	1.27	1.02	1.29	1.02	1.25
募集人員に対する合格者の倍率 =D/B	普通科	1.29	2.59	1.30	2.54	1.31	2.50
	専門学科	1.26	1.60	1.40	1.53	1.37	1.26
辞退率(%) =E/D	普通科	20.12	65.97	18.72	66.30	18.16	68.05
	専門学科	14.36	68.35	12.50	64.70	14.52	70.20

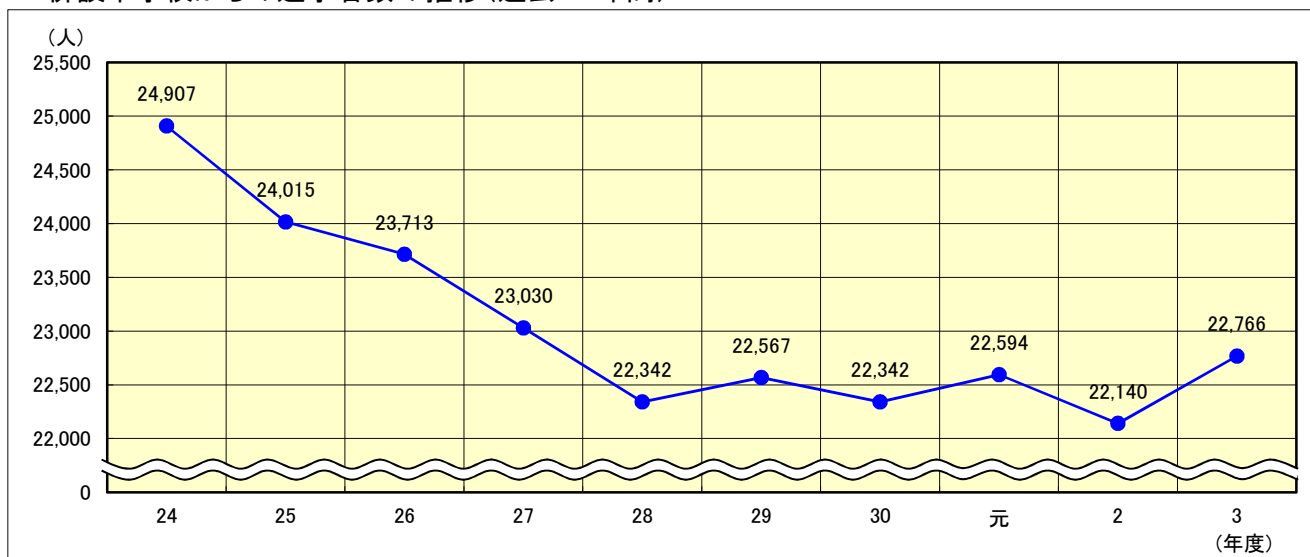
### 1 令和3年度都内私立高等学校(全日制)入学状況



### 2 都内私立高等学校(全日制)入学者数の推移(過去10年間)



### 3 併設中学校からの進学者数の推移(過去10年間)



出典:各グラフの数値は、過年度の入学状況の入学者数等から抜粋