

平成25年度都内私立高等学校(全日制)入学状況の概要について

【主な特徴】

- 平成25年度の都内私立高等学校(全日制)の入学者数は58,573人で、前年度に比べ576人の減少となった。
また、併設中学校からの進学者数は24,051人で、入学者数の41.1%を占めている。
- 合格者数に対する応募者数の割合を示す実質競争倍率は、推薦入試が前年度と同じ1.11倍、一般1次入試は前年度より減少して1.38倍となった。

1 調査時点

平成25年5月1日現在

2 生徒募集校数

生徒募集校 185校(前年度比+1校)
生徒非募集校 48校(前年度比△1校)

3 入学者数

入学者数は58,573人で、前年度の59,149人に比べ576人(前年度比1.0%)の減少となった。
内訳は、推薦入試による入学者数が15,918人(構成比27.2%)、一般1次入試による入学者数が18,269人(同31.2%)、一般2次入試による入学者数が335人(同0.6%)、併設中学校からの進学者数が24,051人(同41.1%)である。

4 入学状況

(1) 推薦入試

募集人員は16,723人、応募者数は22,894人、合格者数は20,670人、辞退者数は4,752人で、推薦入試による入学者数は15,918人となった。

(2) 一般1次入試

募集人員は20,635人、応募者数は79,574人、合格者数は57,643人、辞退者数は39,374人で、一般1次入試による入学者数は18,269人となった。

(3) 一般2次入試

募集人員は515人、応募者数は624人、合格者数は440人、辞退者数は105人で、一般2次入試による入学者数は335人となった。

(4) 併設中学校からの進学者

併設中学校からの進学者数は24,051人で、前年度と比べ856人(前年度比3.4%)減少し、入学者数の41.1%を占めている。

5 競争倍率

合格者数に対する応募者数の割合を示す実質競争倍率は、推薦入試が1.11倍(前年度1.11倍)、一般1次入試は1.38倍(前年度1.45倍)となった。

【問い合わせ先】

生活文化局私学部私学行政課
電話 03-5388-3194

平成25年度都内私立高等学校(全日制)入学状況

1 入学者数等

単位：校、人

入試区分	学校数 A	募集人員 B	応募者数 C	合格者数 D	辞退者数 E	公募 入学者数 F=D-E	併設 校から 進学 者の数 G	入学者数 H=F+G
募集校	170	16,723	22,894	20,670	4,752	15,918	-	15,918
推薦								
一般	185	20,635	79,574	57,643	39,374	18,269	-	18,269
1次								
2次	72	515	624	440	105	335	-	335
小計	185	37,873	103,092	78,753	44,231	34,522	14,330	48,852
非募集校	48	-	-	-	-	-	9,721	9,721
合計	233	37,873	103,092	78,753	44,231	34,522	24,051	58,573

- (注) 1 募集人員は、若干名の募集を「0」として集計
2 学校数の小計欄は募集を行った学校の実数

<参考>平成24年度入学者数等

単位：校、人

入試区分	学校数 A	募集人員 B	応募者数 C	合格者数 D	辞退者数 E	公募 入学者数 F=D-E	併設 校から 進学 者の数 G	入学者数 H=F+G
募集校	169	16,765	25,307	22,825	6,630	16,195	-	16,195
推薦								
一般	184	20,431	75,672	52,089	34,412	17,677	-	17,677
1次								
2次	72	445	716	473	103	370	-	370
小計	184	37,641	101,695	75,387	41,145	34,242	14,770	49,012
非募集校	49	-	-	-	-	-	10,137	10,137
合計	233	37,641	101,695	75,387	41,145	34,242	24,907	59,149

- (注) 1 募集人員は、若干名の募集を「0」として集計
2 学校数の小計欄は募集を行った学校の実数

2 実質競争倍率等

区分		平成23年度		平成24年度		平成25年度	
		推薦	一般1次	推薦	一般1次	推薦	一般1次
実質競争倍率	=C/D	1.13	1.46	1.11	1.45	1.11	1.38
募集人員に対する合格者の倍率	=D/B	1.32	2.46	1.36	2.55	1.24	2.79
辞退率(%)	=E/D	26.41	67.06	29.05	66.06	22.99	68.31

3 普通科、専門学科別入学者数等

単位：校、人

入試区分		学校数	募集人員	応募者数	合格者数	辞退者数	公募分数 入学者数	併設中 校か学 校から の学 生数	入学者数	
		A	B	C	D	E	F=D-E	G	H=F+G	
普通科	推薦	162	15,131	20,369	18,255	4,361	13,894	-	13,894	
	一般	1次	226	18,803	74,628	53,870	36,832	17,038	-	17,038
		2次	70	485	571	409	101	308	-	308
	小計	226	34,419	95,568	72,534	41,294	31,240	23,771	55,011	
専門学科	推薦	41	1,592	2,525	2,415	391	2,024	-	2,024	
	一般	1次	42	1,832	4,946	3,773	2,542	1,231	-	1,231
		2次	8	30	53	31	4	27	-	27
	小計	42	3,454	7,524	6,219	2,937	3,282	280	3,562	
合計		268	37,873	103,092	78,753	44,231	34,522	24,051	58,573	

(注) 1 一般1次欄には、非募集分を含む

2 学校数の小計欄は募集を行った学校の実数（ただし、1学科を1校として集計）

<参考>平成24年度普通科、専門学科別入学者数等

単位：校、人

入試区分		学校数	募集人員	応募者数	合格者数	辞退者数	公募分数 入学者数	併設中 校か学 校から の学 生数	入学者数	
		A	B	C	D	E	F=D-E	G	H=F+G	
普通科	推薦	162	15,163	23,026	20,669	6,301	14,368	-	14,368	
	一般	1次	226	18,597	71,040	48,549	32,046	16,503	-	16,503
		2次	69	415	610	415	93	322	-	322
	小計	226	34,175	94,676	69,633	38,440	31,193	24,600	55,793	
専門学科	推薦	41	1,602	2,281	2,156	329	1,827	-	1,827	
	一般	1次	42	1,834	4,632	3,540	2,366	1,174	-	1,174
		2次	14	30	106	58	10	48	-	48
	小計	42	3,466	7,019	5,754	2,705	3,049	307	3,356	
合計		268	37,641	101,695	75,387	41,145	34,242	24,907	59,149	

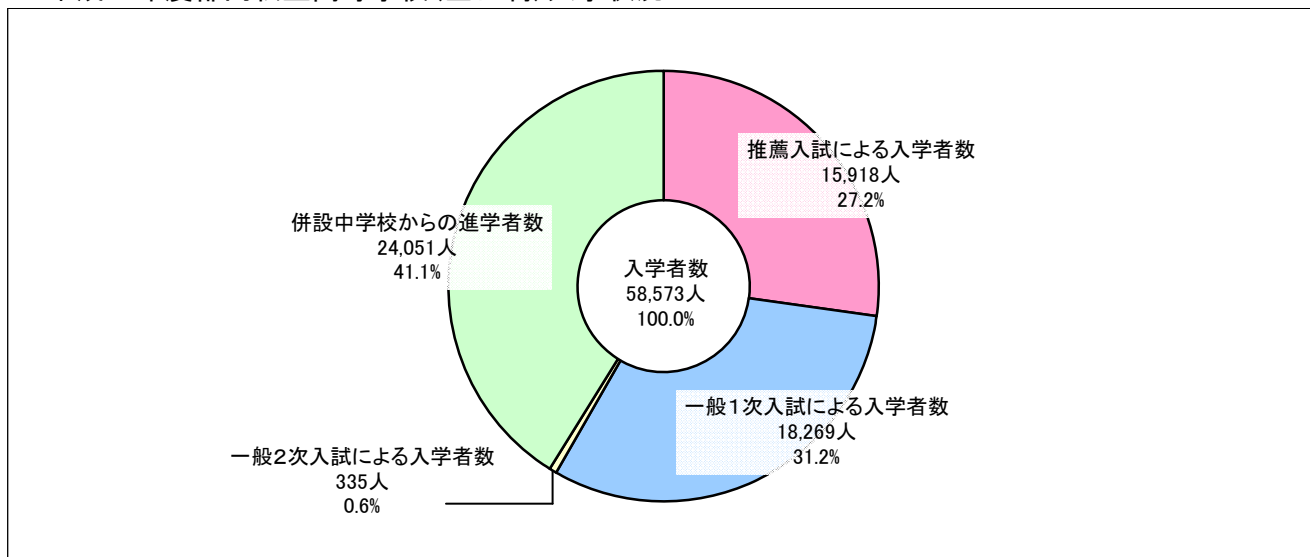
(注) 1 一般1次欄には、非募集分を含む

2 学校数の小計欄は募集を行った学校の実数（ただし、1学科を1校として集計）

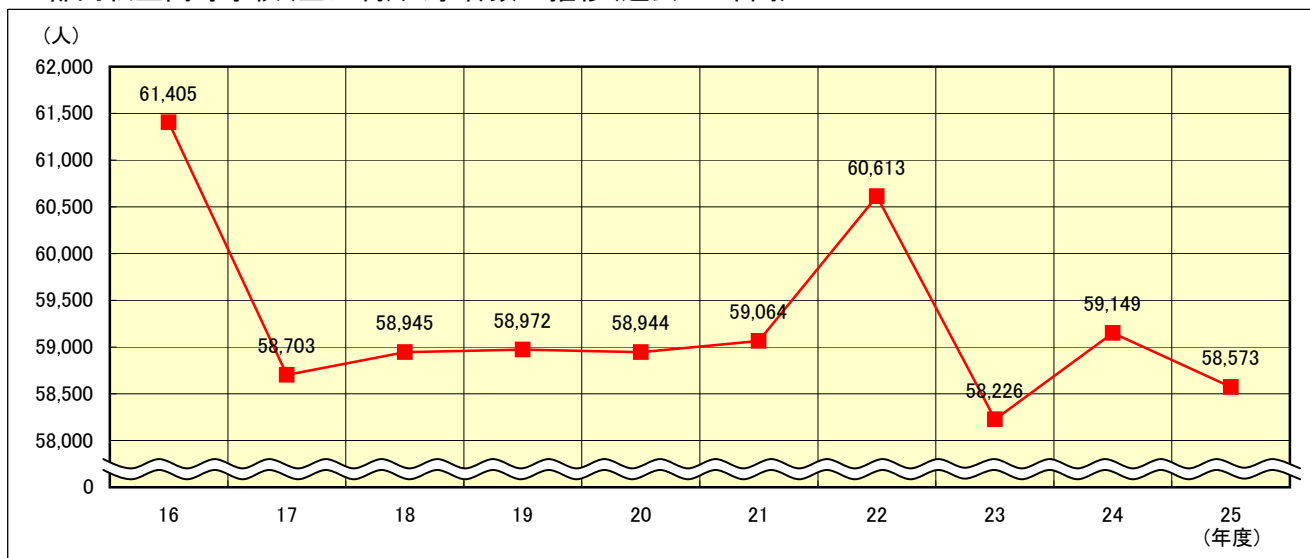
4 普通科、専門学科別実質競争倍率等

区分		平成23年度		平成24年度		平成25年度	
		推薦	一般1次	推薦	一般1次	推薦	一般1次
実質競争倍率 =C/D	普通科	1.13	1.47	1.11	1.46	1.12	1.39
	専門学科	1.06	1.31	1.06	1.31	1.05	1.31
募集人員に対する 合格者の倍率 =D/B	普通科	1.32	2.52	1.36	2.61	1.21	2.86
	専門学科	1.34	1.92	1.35	1.93	1.52	2.06
辞退率(%) =E/D	普通科	27.75	67.11	30.49	66.01	23.89	68.37
	専門学科	15.02	66.42	15.26	66.84	16.19	67.37

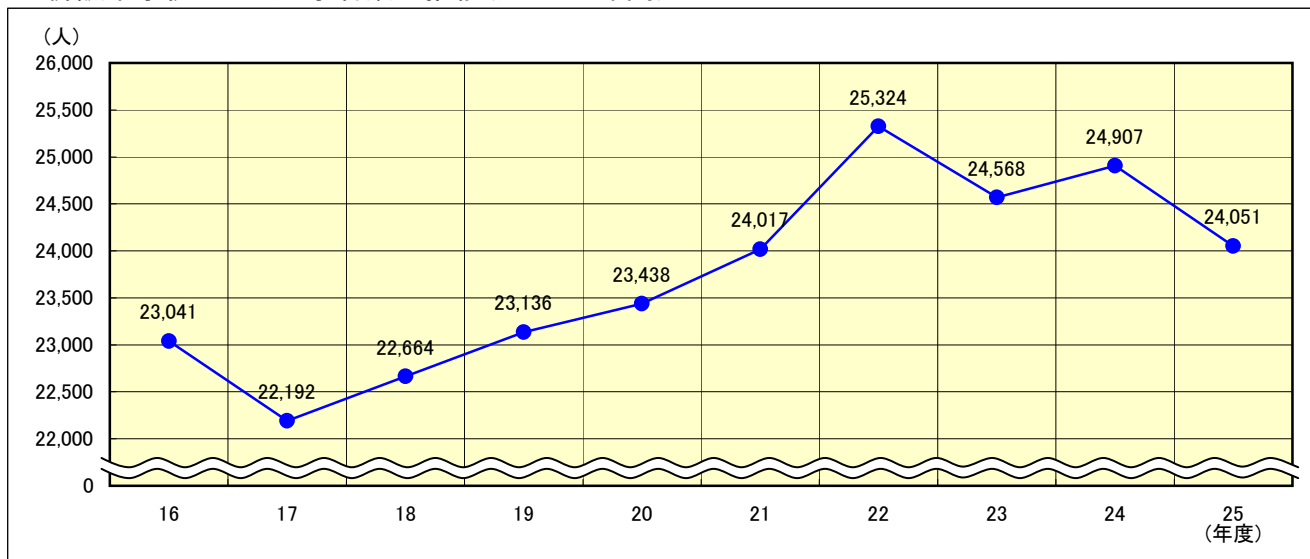
1 平成25年度都内私立高等学校(全日制)入学状況



2 都内私立高等学校(全日制)入学者数の推移(過去10年間)



3 併設中学校からの進学者数の推移(過去10年間)



出典:各グラフの数値は、過年度の入学状況の入学者数等から抜粋