

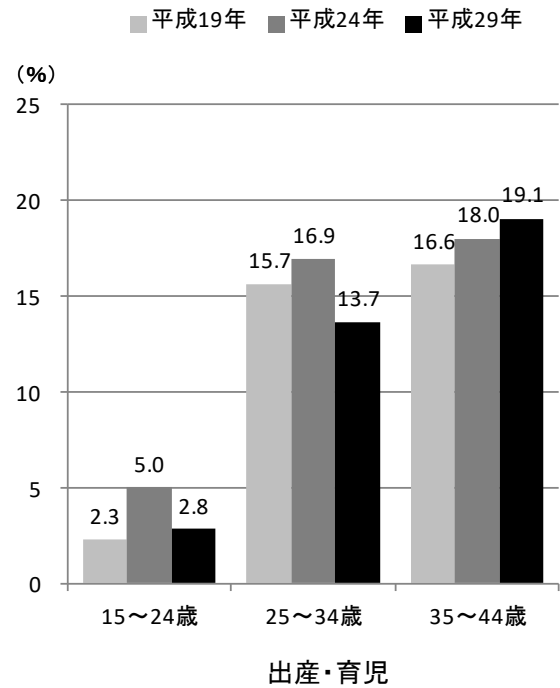
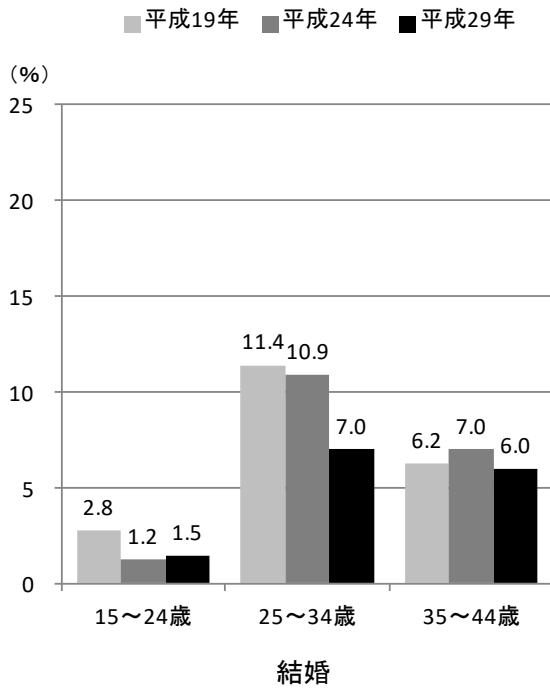
I-6 育児や介護等を理由とする離職者に対する再就職支援

1. 結婚又は出産・育児を理由に離職した若年女性の割合

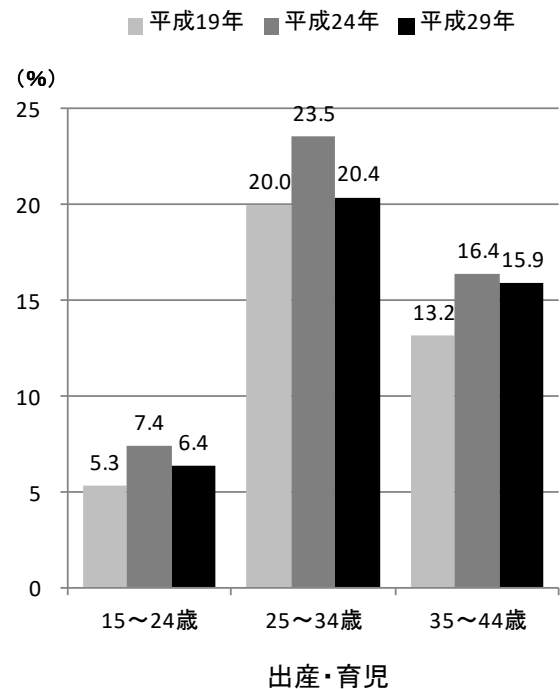
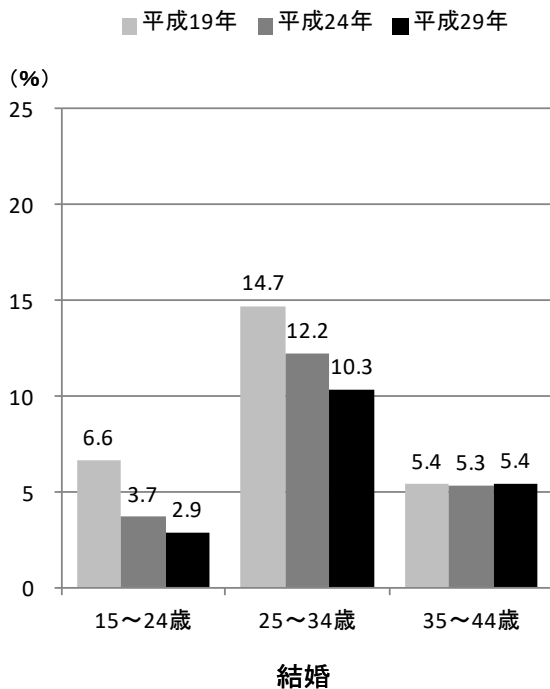
平成 29 (2017) 年就業構造基本調査によると、25～34 歳で離職した女性のうち、結婚又は出産・育児を理由に離職した人の割合は都で 20.7%、全国で 30.7%である。また、35～44 歳では都 25.1%、全国 21.3%である。

図表 I-6-1 結婚又は出産・育児を理由に離職した若年女性の割合 (都・全国)

<都>



<全国>



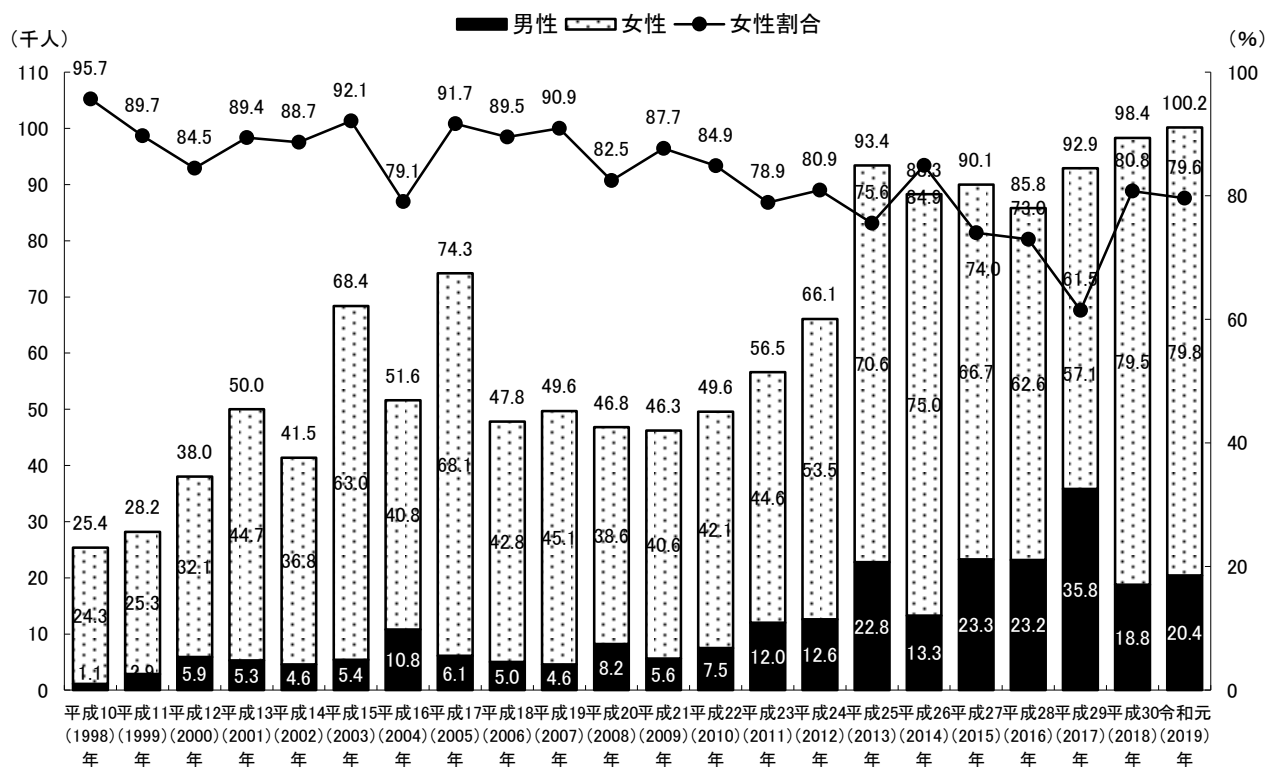
資料：総務省「平成 29 年就業構造基本調査」

# I 働く場における女性の活躍

## 2. 介護を理由とする離職者と女性の割合

介護を理由とする離職者数は、平成 18（2006）年以降 4 万人台後半で推移していたが、平成 23 年（2011）年以降急増し、令和元（2019）年は 10.02 万人となっている。  
 介護を理由とする離職者の女性割合は平成 19（2007）年までは 90%前後で、平成 27（2015）年以降は減少傾向にあったが、平成 30（2018）年は 80.8%と昨年度に比べ上昇し、令和元（2019）年は 79.6%であった。

図表 I - 6 - 2 介護を理由とする離職者と女性割合の推移（全国）



資料：厚生労働省「雇用動向調査」（令和元年）