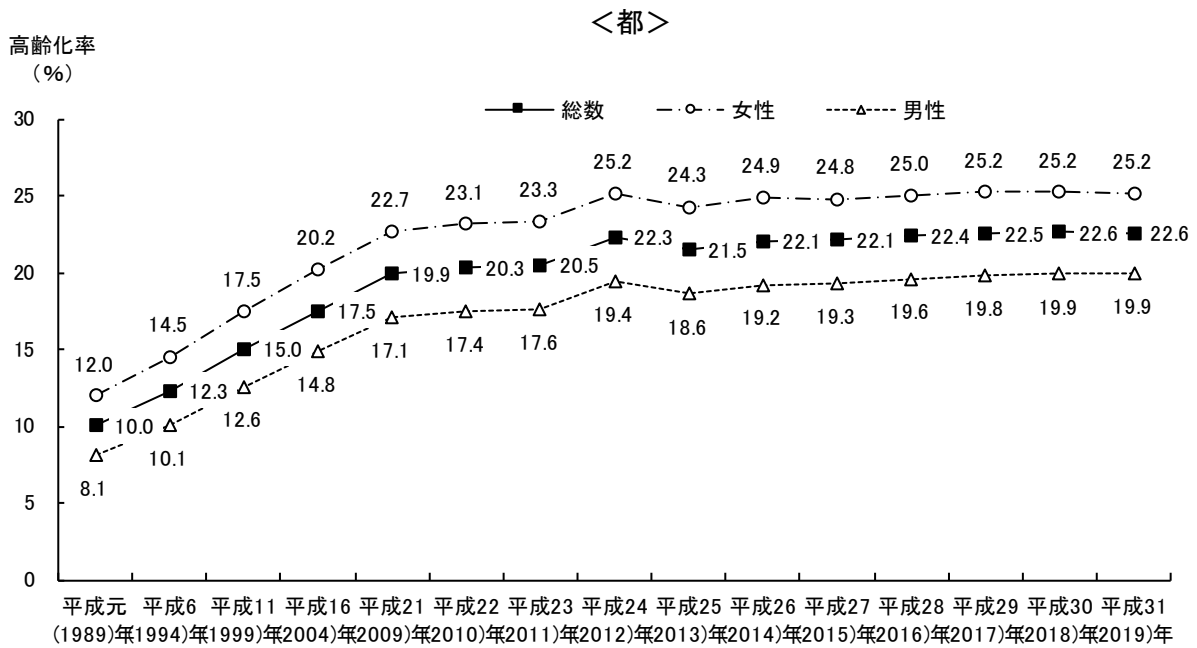


Ⅲ－２ 高齢者への支援

1. 65歳以上人口の割合（高齢化率）

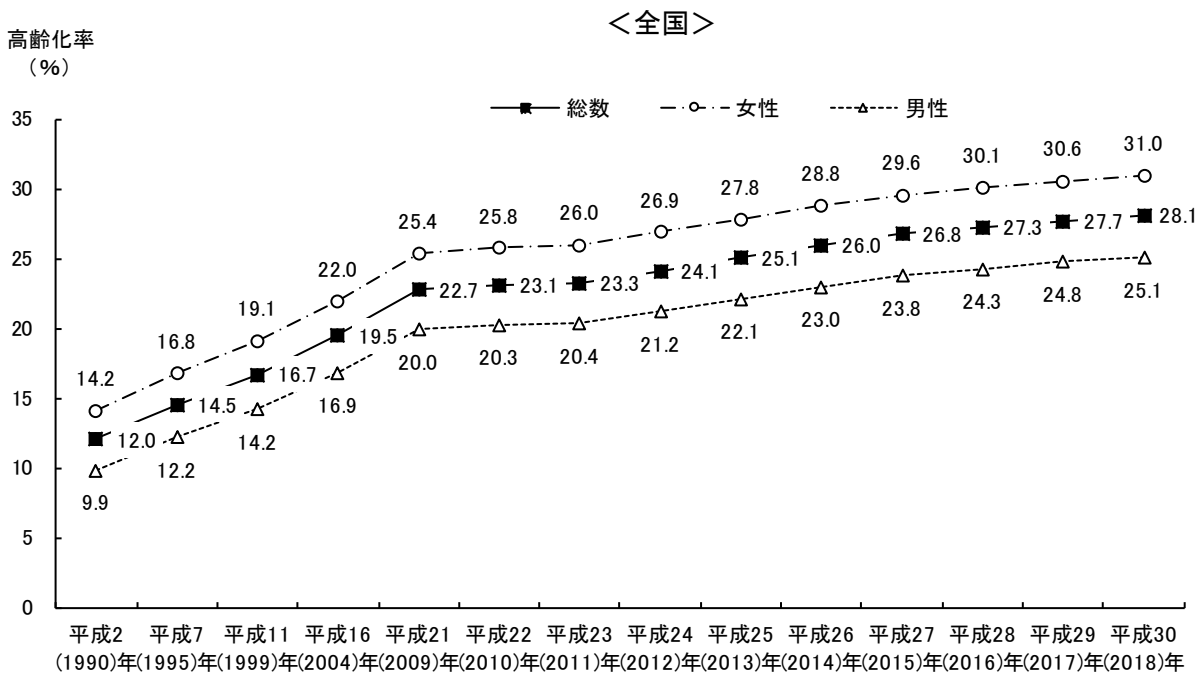
男女別人口に占める65歳以上の割合（高齢化率）は都、全国とも近年微増しており、都の高齢化率は、平成31（2019）年に男性が19.9%、女性は25.2%となっている。全国と比較して、男性では5.2ポイント、女性では5.8ポイント下回っている。

図表Ⅲ－２－１ 65歳以上人口の割合（高齢化率）（都・全国）



注：各年1月1日現在

資料：東京都総務局「住民基本台帳による東京都の世帯と人口」（平成31年1月）



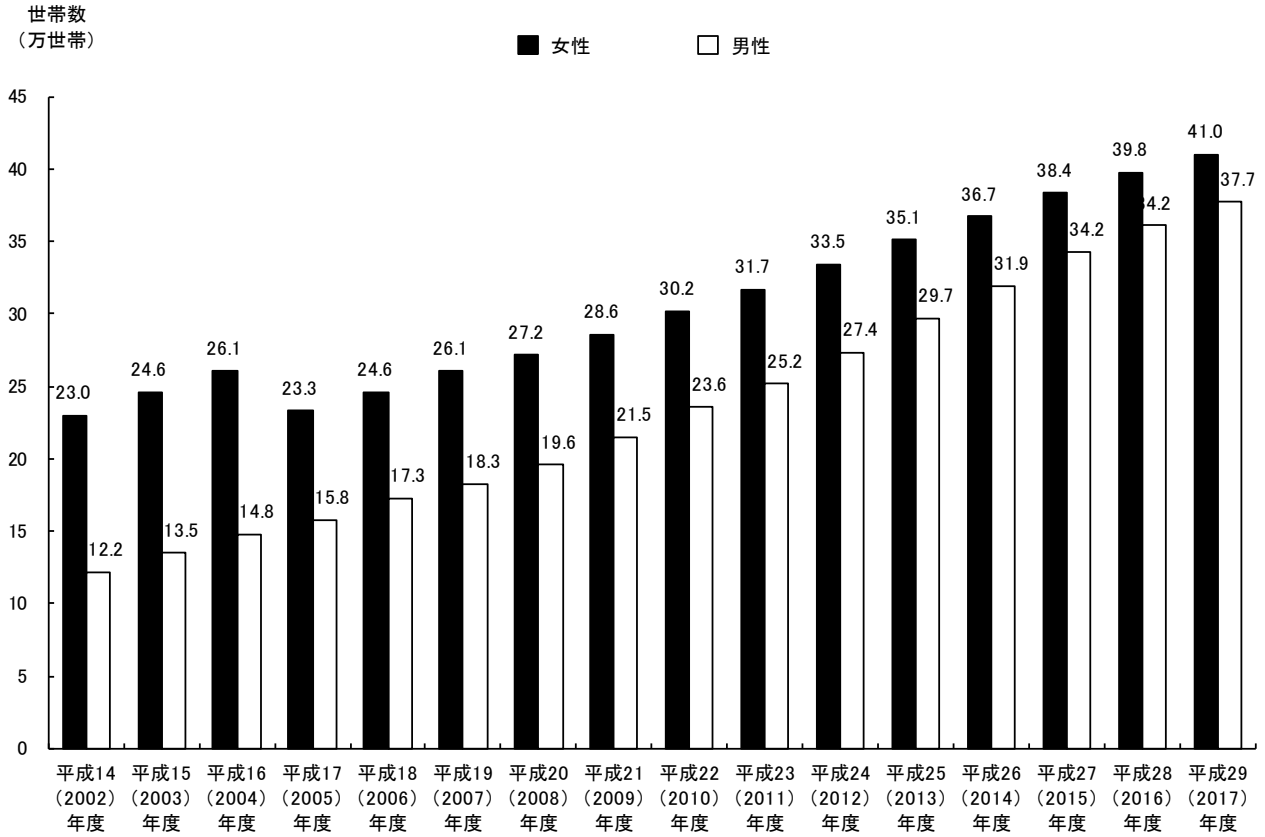
資料：総務省「人口推計」（各年10月1日現在）、総務省「国勢調査」（平成7年以前）

### Ⅲ 多様な人々の安心な暮らしに向けた支援

#### 2. 生活保護を受ける高齢者単身世帯数

生活保護を受ける高齢者単身世帯数をみると、男女とも毎年増加している（女性は平成 17（2005）年に定義を変更）。平成 29（2017）年の生活保護を受ける高齢者単身世帯数は、男性が 37.7 万世帯、女性が 41.0 万世帯となっている。

図表Ⅲ－２－２ 生活保護を受ける高齢者単身世帯数の推移（全国）



注1：高齢者単身世帯とは、男女とも65歳以上（平成17年3月以前は、男性65歳以上、女性60歳以上）の者のみで構成されている世帯をいう。

注2：各年7月末日時点

資料：厚生労働省「被保護者調査」（平成29年度）