

## V 男女平等参画を推進する社会づくり

### V 男女平等参画を推進する社会づくり

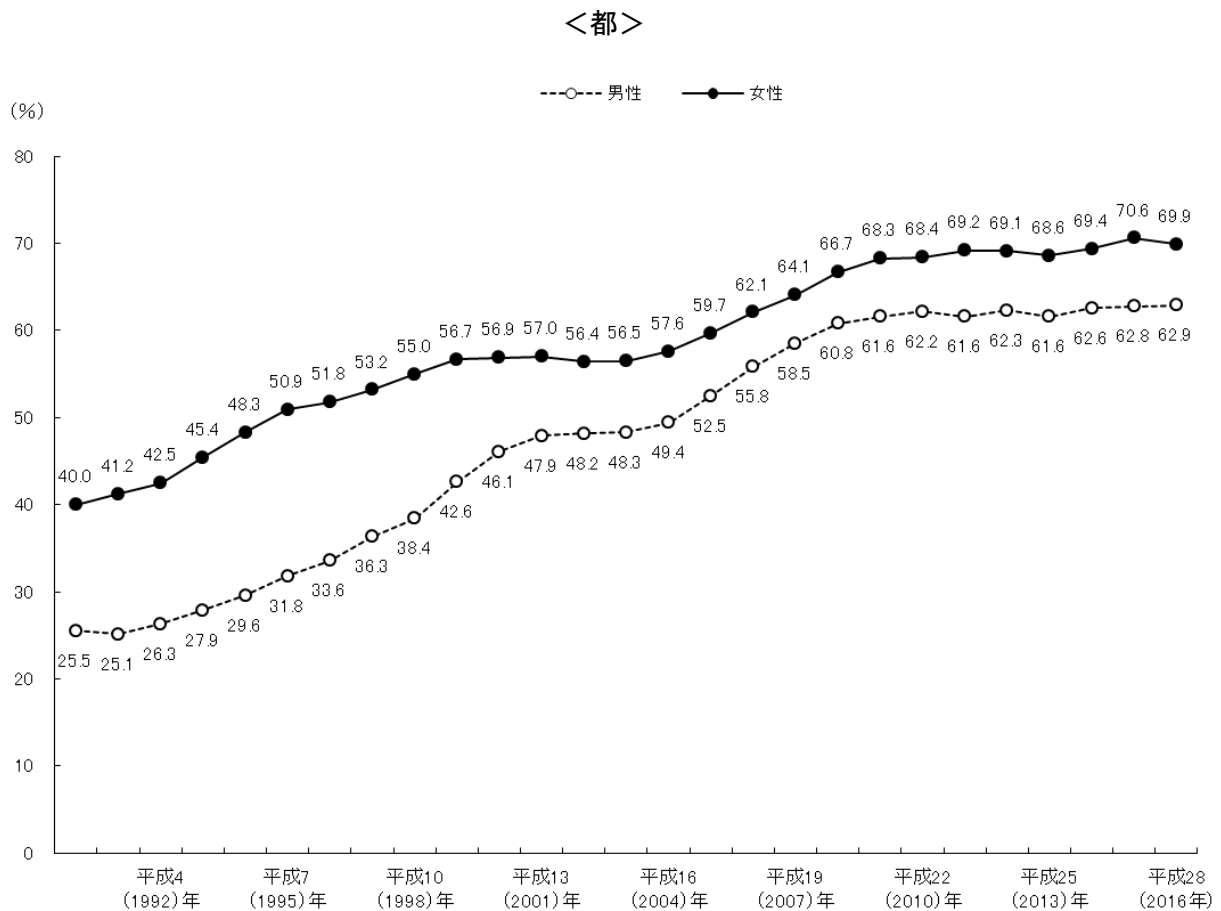
#### (1) 教育・学習の充実

#### V-1 教育・学習

##### 1. 大学進学率の推移

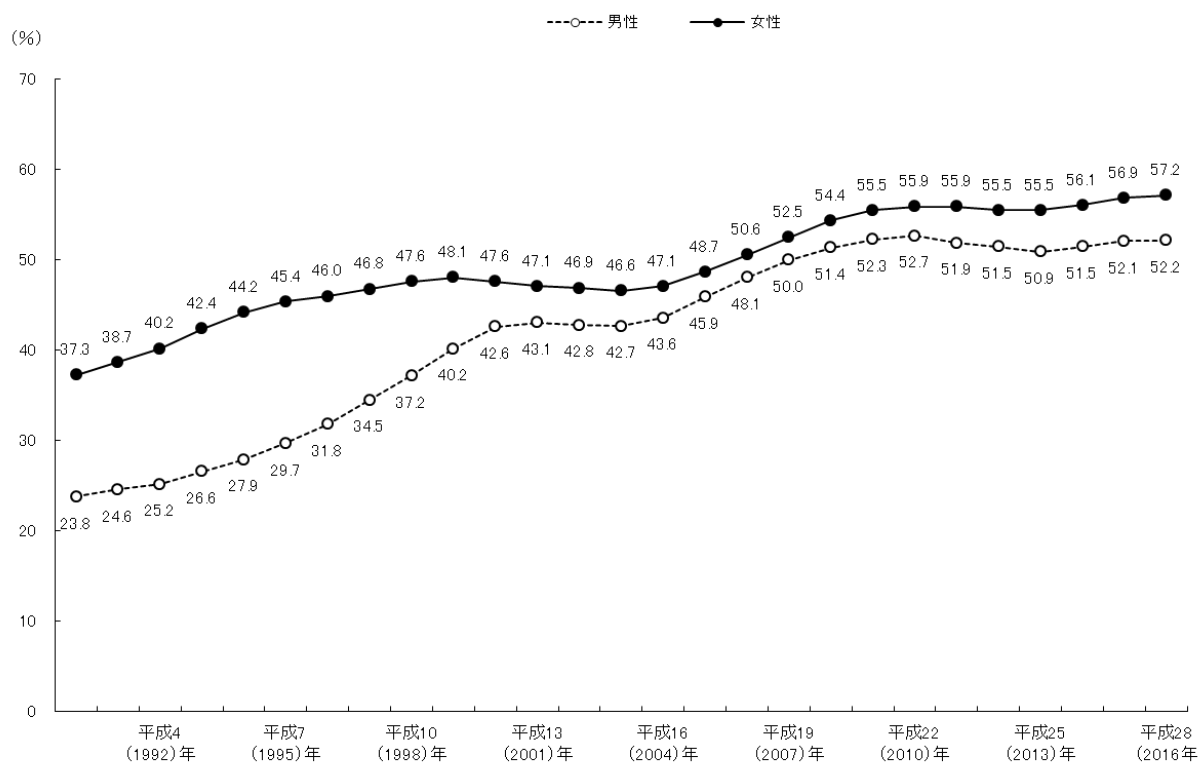
都・全国ともに女性の大学・短期大学への進学率は、一貫して男性の進学率を上回っている。都では、女性はほぼ一貫して増加傾向にあり、平成28(2016)年には69.9%となっている。男性は平成4(1992)年以降増加傾向となり、平成28(2016)年には62.9%となっている。

図表V-1-1 大学(学部)・短期大学(本科)への進学率(過年度高卒者を含む)の推移(都・全国)



資料：東京都「平成28年度 学校基本調査」

<全国>



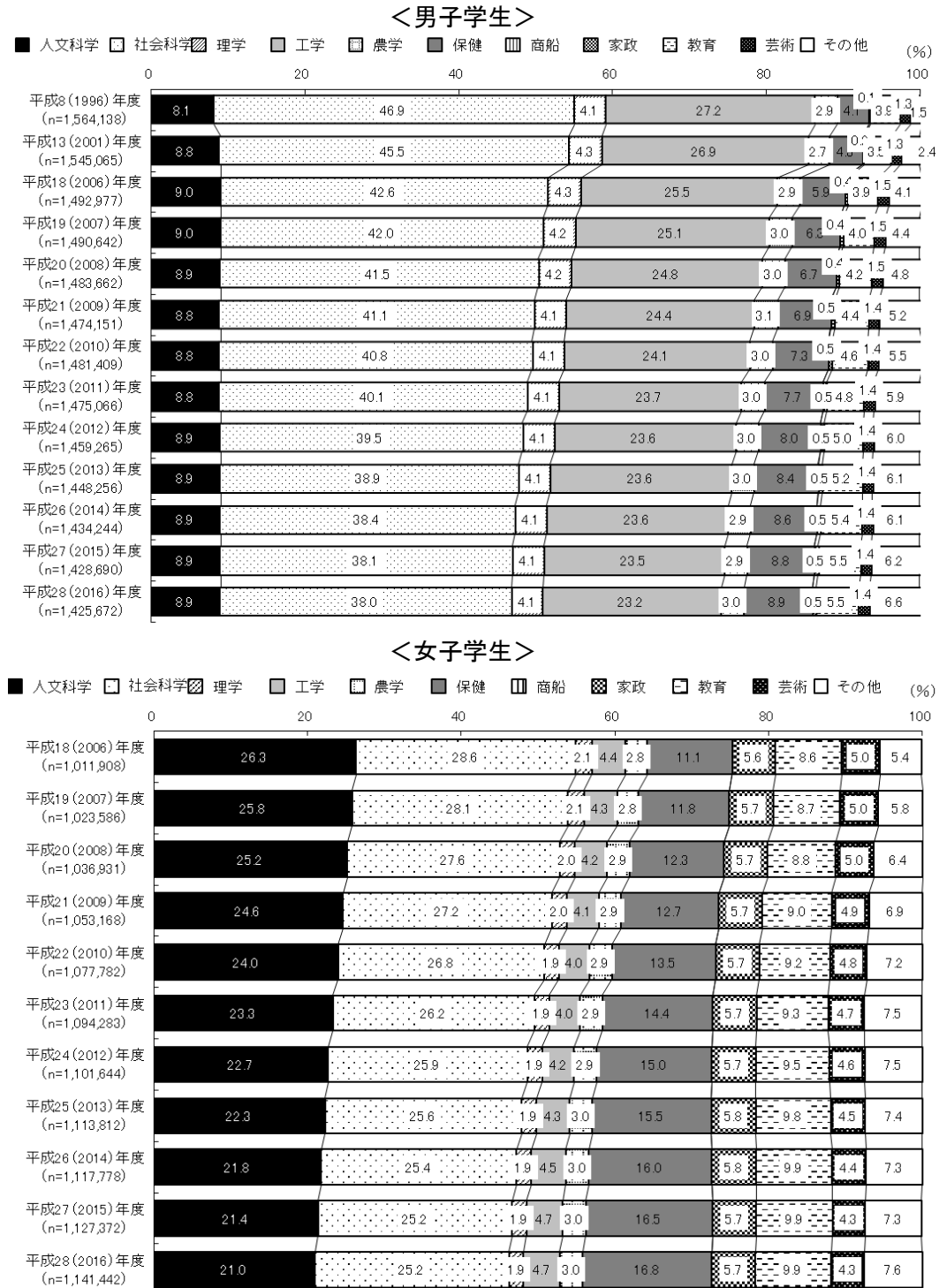
資料：文部科学省「学校基本調査（平成28年度）」

## V 男女平等参画を推進する社会づくり

### 2. 大学生の学部別構成

大学生の学部別構成比の推移をみると、男子学生では社会科学・工学が減少傾向にあり、保健・教育が増加傾向にある。平成 28 (2016) 年度には、社会科学 38.0%、工学 23.2%、人文科学 8.9%となっている。女子学生では保健・教育が増加傾向にあり、人文科学・社会科学が減少傾向にある。平成 28 (2016) 年度には、社会科学 25.2%、人文科学 21.0%、保健 16.8%となっている。

図表 V-1-2 大学生の学部別構成比の推移 (全国)



注：各年度 5 月 1 日現在

資料：文部科学省「学校基本調査」(平成 28 年度)