

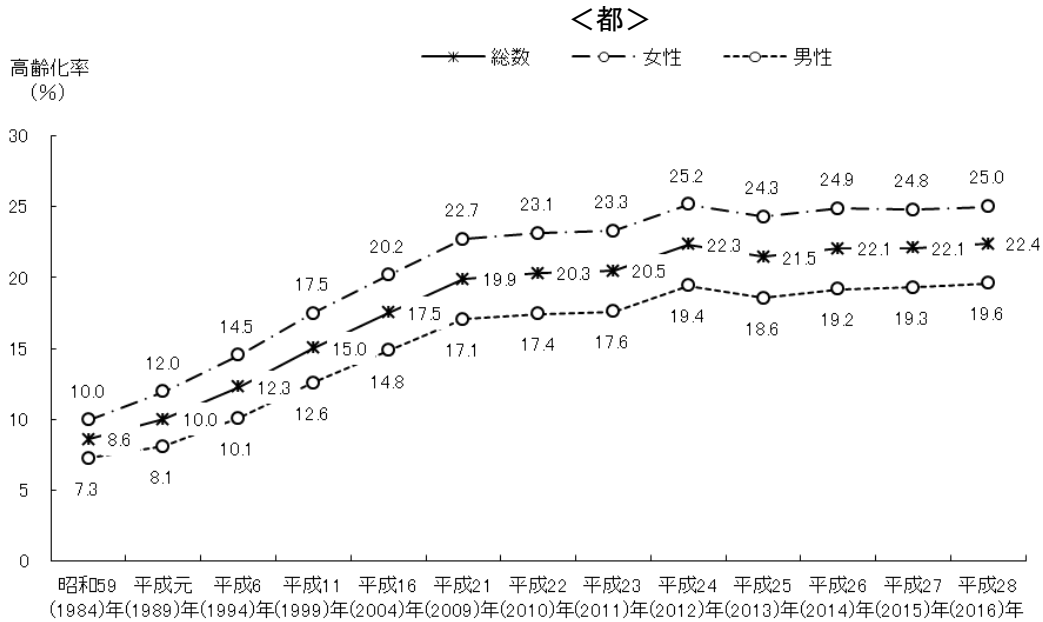
(2) 高齢者への支援

Ⅲ-2 高齢者

1. 65歳以上人口の割合（高齢化率）

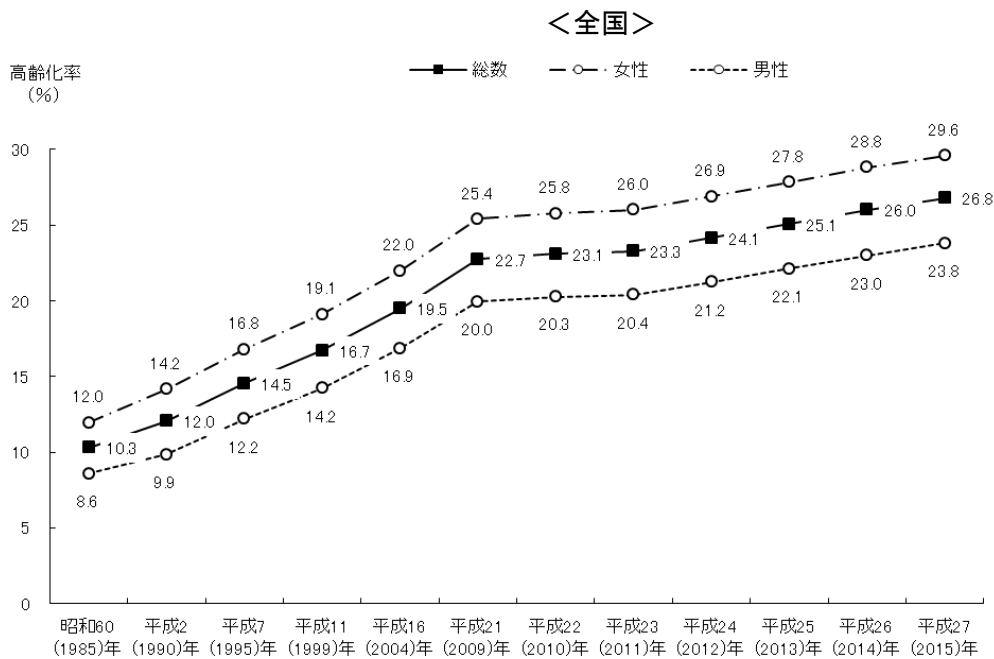
都及び全国の高齢化率は近年微増しており、都の男女別人口に占める65歳以上の割合は、平成28(2016)年には男性が19.6%、女性は25.0%となっている。都・全国ともに男性よりも女性のほうが高くなっている。

図表Ⅲ-2-1 65歳以上人口の割合（高齢化率）（都・全国）



注：各年1月1日現在

資料：東京都総務局「住民基本台帳による東京都の世帯と人口」（平成28年1月）



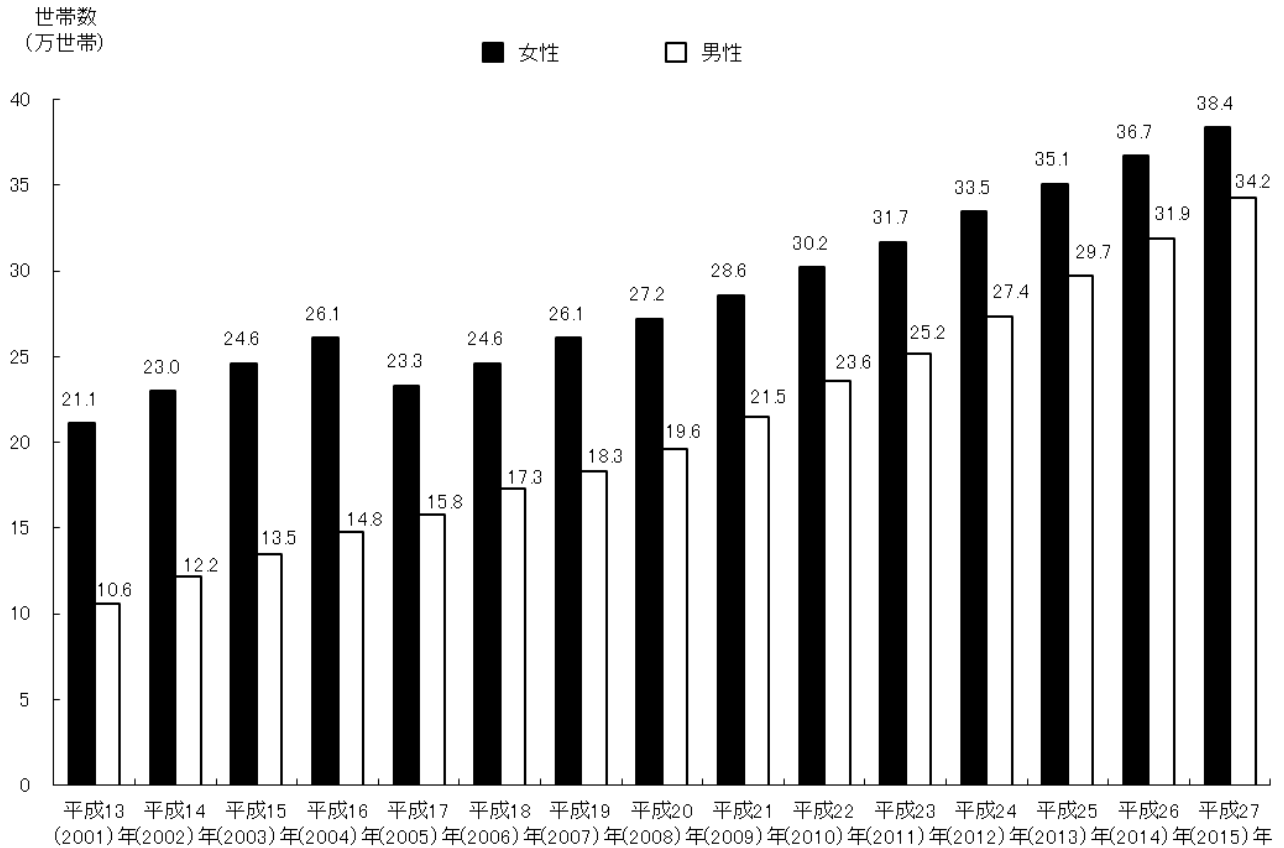
資料：総務省「人口推計」（各年10月1日現在）、総務省「国勢調査」（平成7年以前）

### Ⅲ 特別な配慮を必要とする男女への支援

#### 2. 生活保護を受ける高齢者単身世帯数

生活保護を受ける高齢者単身世帯数をみると、男女とも毎年増加している（女性は平成17（2005）年に定義を変更）。平成27（2015）年の生活保護を受ける高齢者単身世帯数は、男性が34.2万世帯、女性が38.4万世帯となっている。

図表Ⅲ－２－２ 生活保護を受ける高齢者単身世帯数の推移（全国）



注1：高齢者単身世帯とは、男女とも65歳以上（平成17年3月以前は、男性65歳以上、女性60歳以上）の者のみで構成されている世帯をいう。

注2：各年7月1日時点

資料：厚生労働省「被保護者調査」（平成27年度）