


1-3 起業家・自営業者への支援

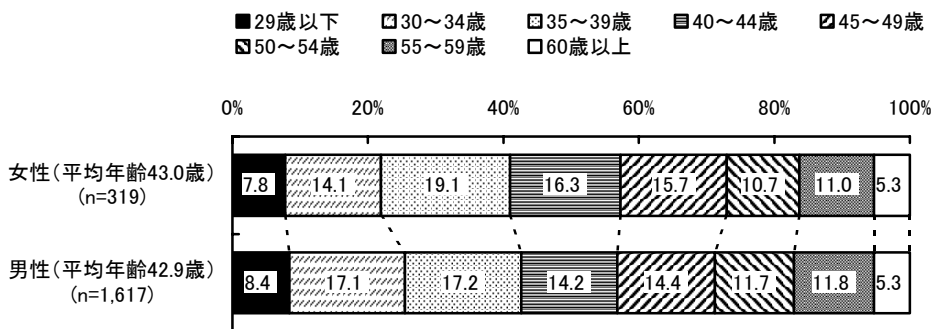
1 開業時の性別・年齢

新規開業者の性別をみると、男性が8割以上を占めている。平成18年度の女性開業者の割合は16.5%である。開業時の年齢は、男女とも30代後半が多くなっている。

図表 I-3-1 開業時の性別の推移(全国)



図表 I-3-2 開業時の年齢(全国)



有効回答数 (n=1,936)

注：調査時点 平成18(2006)年8月

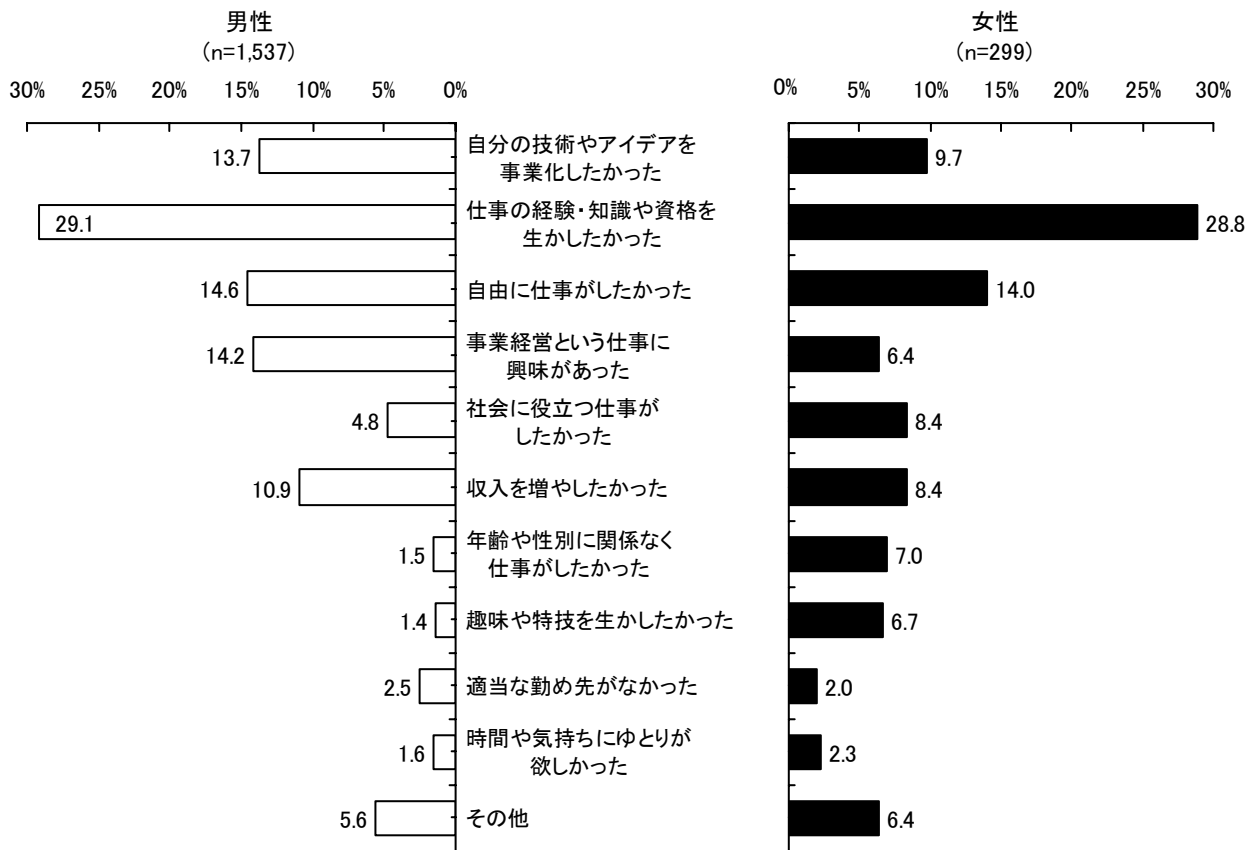
資料：国民生活金融公庫総合研究所編 2007年版「新規開業白書」

# I あらゆる分野への参画の促進

## 2 開業動機

開業の動機としては、「仕事の経験・知識や資格を生かしたかった」が男性は29.1%、女性は28.8%と最も多い。次いで多い開業理由は男女ともに「自由に仕事をしたかった」である。

図表 I-3-3 開業動機(全国)



有効回答数 (n=1,836)

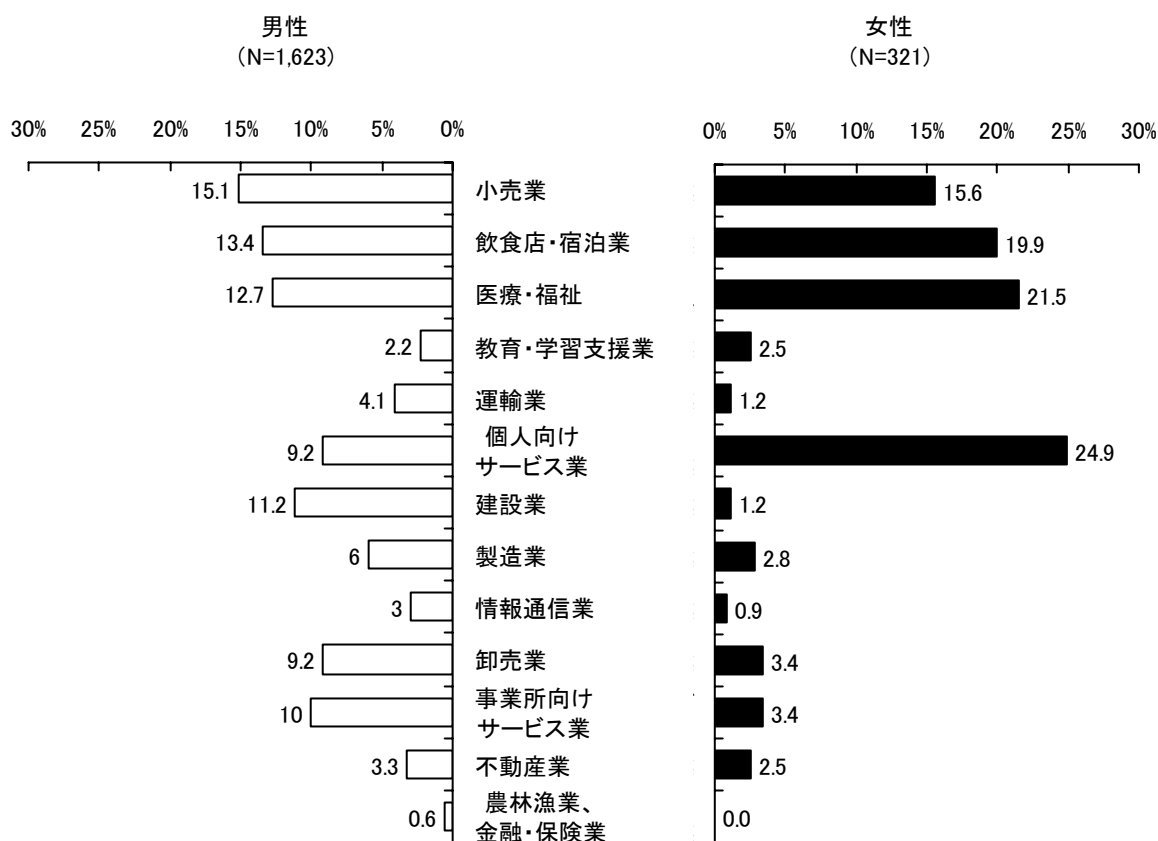
注：調査時点 平成18(2006)年8月

資料：国民生活金融公庫総合研究所編 2007年版「新規開業白書」

## 3 開業業種

女性経営者の開業業種としては、美容業・エステティック業などの「個人向けサービス業」が24.9%と最も高くなっている。

図表 I-3-4 男女別開業業種の割合(全国)



有効回答数 (n=1,944)

注：調査時点 平成18(2006)年8月

資料：国民生活金融公庫総合研究所編 2007年版「新規開業白書」