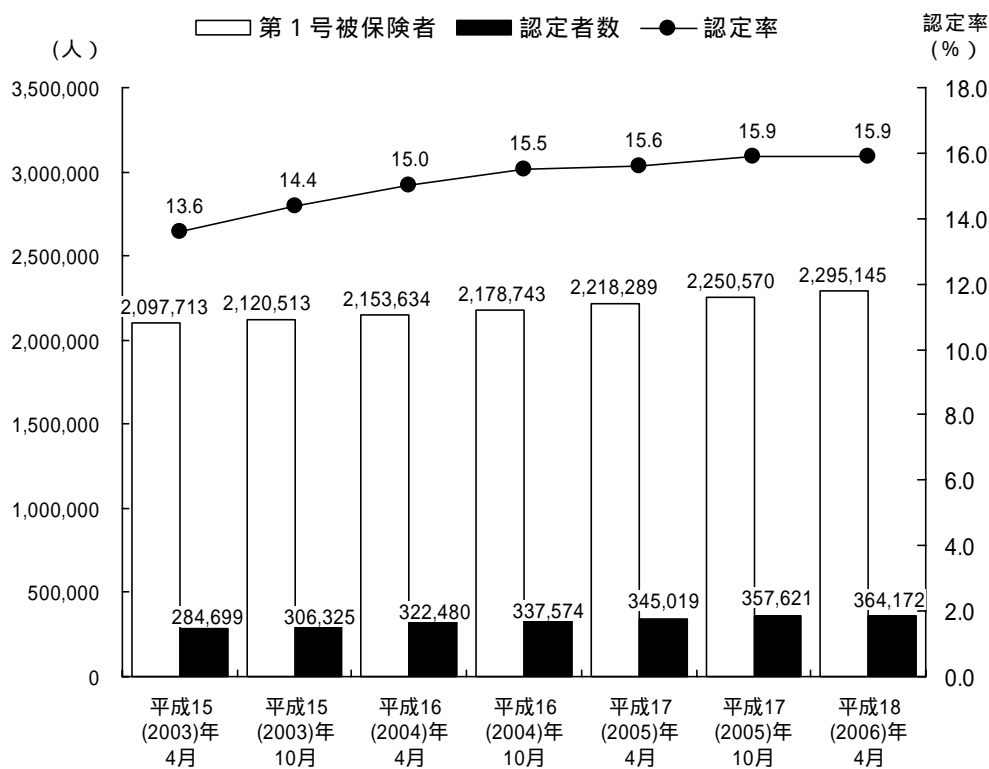


## - 7 介護・高齢者に対する支援

### 1 要介護認定高齢者と認定率の状況

平成 18 年 4 月現在の要介護認定高齢者は約 36 万 4 千人、認定率は 15.9%となっている。

図表 - 7 - 1 要介護認定高齢者と認定率の状況（都）



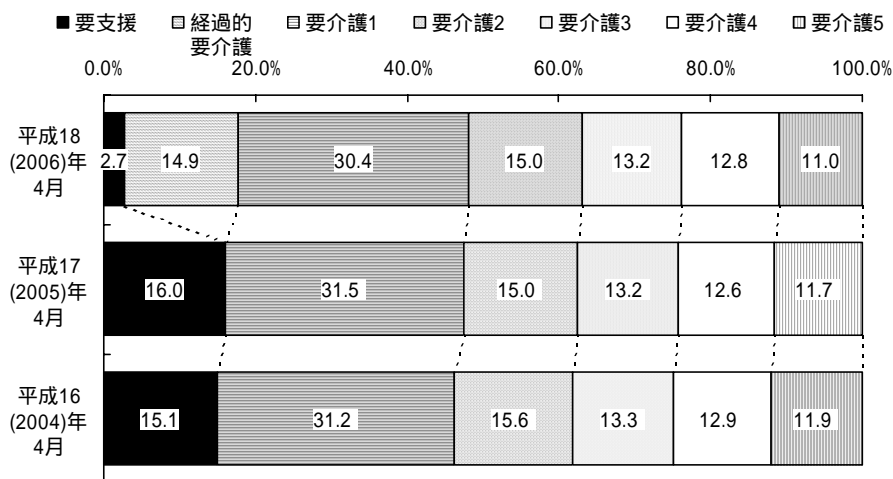
注：要介護認定高齢者は 65 歳以上、認定率は要介護認定高齢者の第 1 号被保険者に対する割合。

資料：東京都福祉保健局「福祉・衛生行政統計月報」

## 2 要介護度分布

平成18年4月現在の要介護度分布は、要介護1が30.4%と最も多く、次いで要介護2が15.0%、経過的要介護が14.9%となっている。

図表 - 7 - 2 要介護度分布の推移（都）



注：第1号被保険者（65歳以上）の要介護認定者の分布。

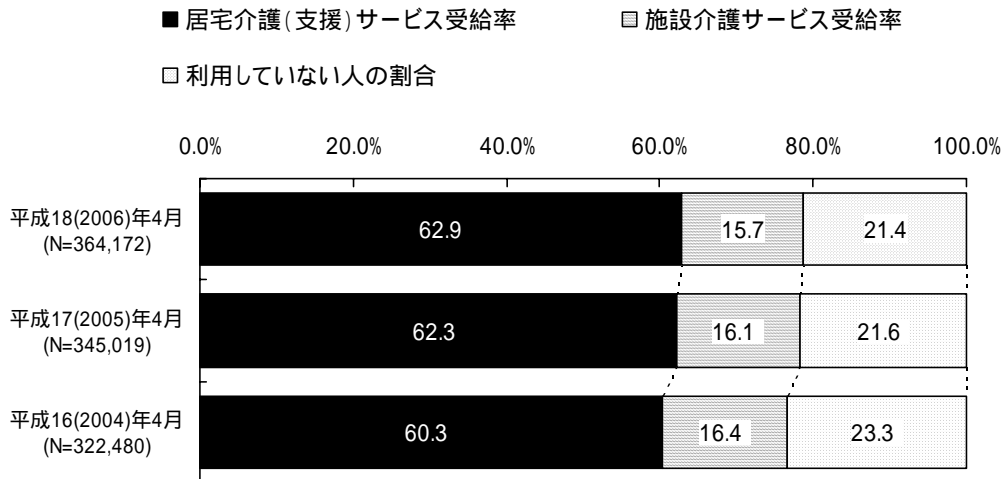
資料：東京都福祉保健局「福祉・衛生行政統計月報」

要介護区分	状 況
要支援	要介護状態とは認められないが社会的支援を要する状態
経過的要介護	平成18年4月1日時点で、旧法（平成18年3月31日以前）の要介護認定等にて「要介護」「要支援」と認定され介護サービスを受けている者が、平成18年4月1日以降に更新認定されるまでの間の区分
要介護1	身の回りの事は出来るが一部支援が必要な状態
要介護2	身の回りの事は出来るが一部手助けが必要な状態
要介護3	身の回りの事に一部介助が必要な状態
要介護4	痴呆など全介助が必要な状態
要介護5	寝たきりの状態

### 3 介護サービス受給率

平成18年4月現在の要介護認定高齢者の居宅介護サービス受給率は62.9%、施設介護サービス受給率は15.7%となっており、これらを合わせたサービス受給率は78.6%となっている。

図表 - 7 - 3 介護サービス受給率の推移（都）



注：受給率は、サービス受給者の第1号被保険者数に対する割合。

資料：東京都福祉保健局「福祉・衛生行政統計月報」