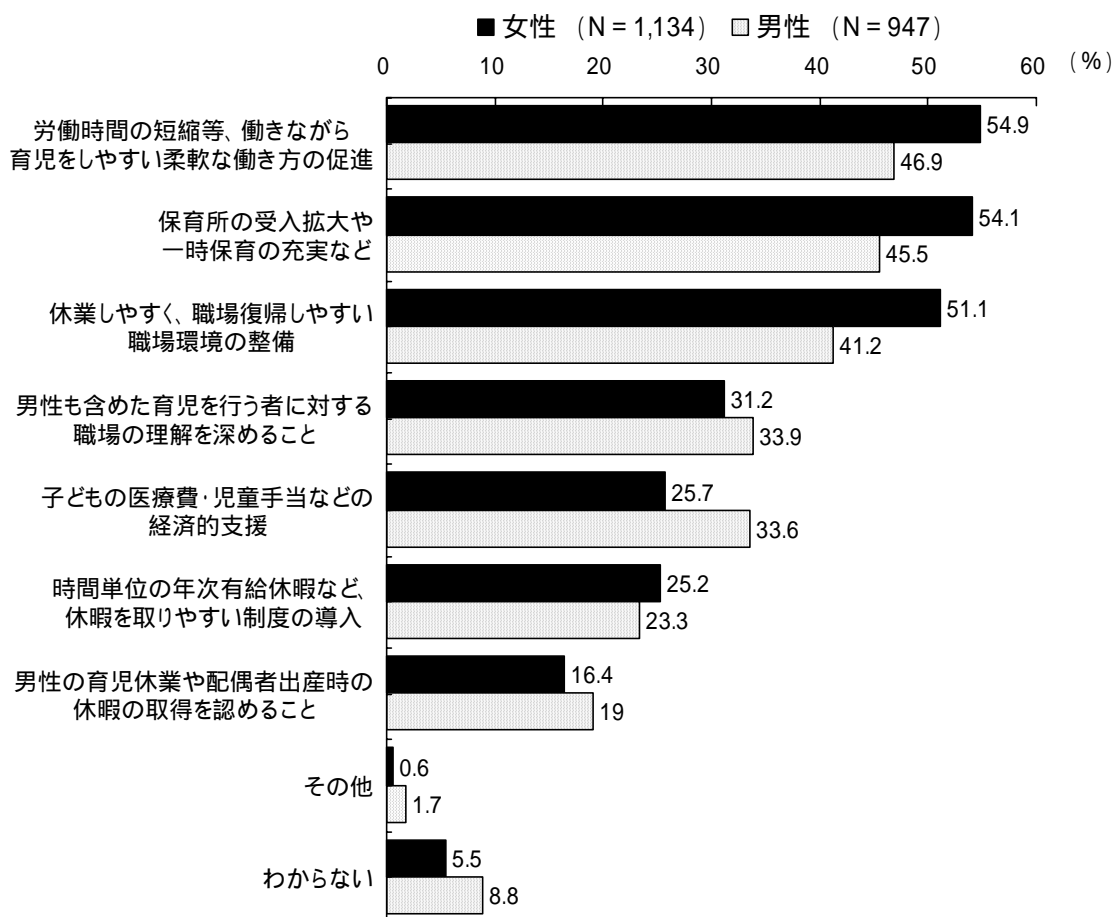


## - 6 子育てに対する支援

### 1 仕事と子育ての両立のために企業や行政に求める支援

男女ともに「労働時間の短縮等、働きながら育児をしやすい柔軟な働き方の促進」、「保育所の受け入れ拡大や一時保育の充実」、「休業しやすく、職場復帰しやすい職場環境の整備」を上位3項目にあげている。

図表 - 6 - 1 仕事と子育ての両立のために必要な支援（都）



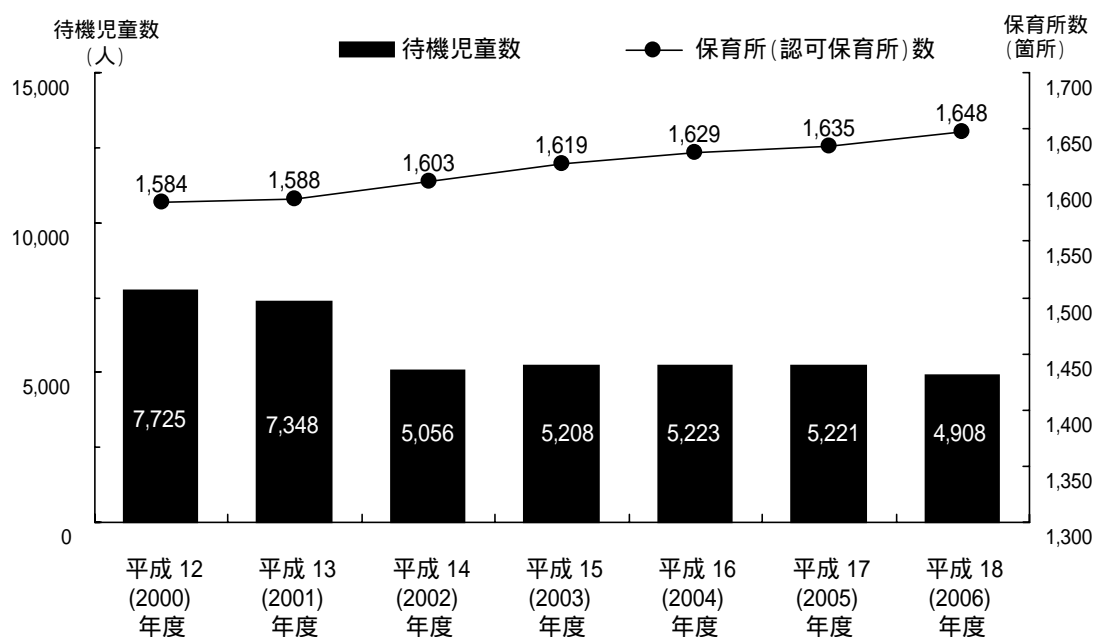
注：複数回答。

資料：東京都生活文化局「都民生活に関する世論調査」平成18年

## 2 保育所（認可保育所）数と待機児童数

認可保育所数は年々増加しており、平成 18 年 4 月 1 日現在で 1,648 箇所となっている。

図表 - 6 - 2 保育所（認可保育所）数と待機児童数の推移（都）



注 1：平成 14（2002）年度から保育室（認可を得られていない小規模の保育園）や保育ママ（家庭福祉員）等で保育されている児童などは、待機児童に含めないようになった。

注 2：保育所数は休止中の施設を除く。

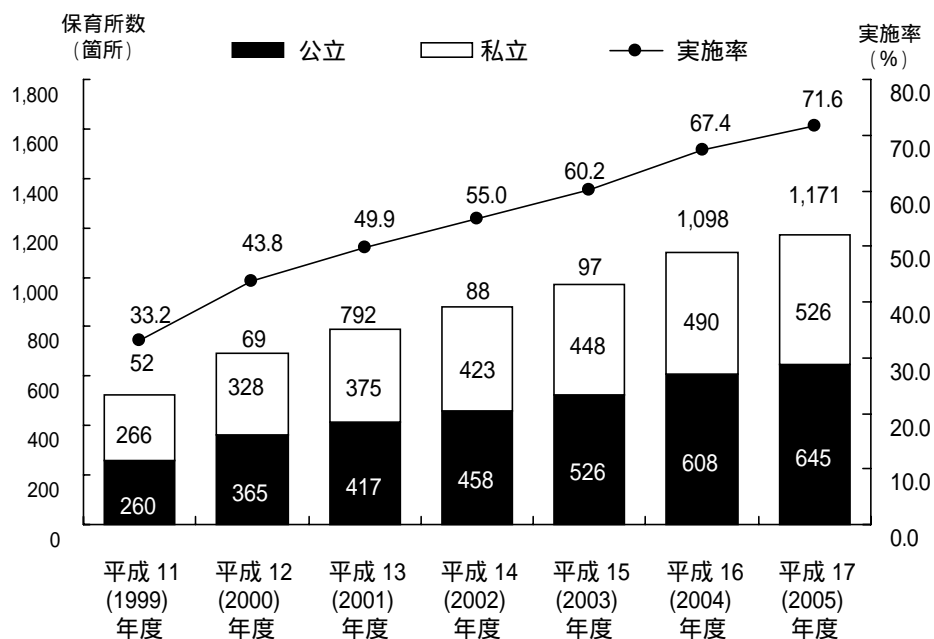
注 3：各年度 4 月 1 日現在。

資料：東京都福祉保健局調べ

### 3 延長保育の実施状況

延長保育の実施率は年々上昇する傾向にあり、平成 17 年度は公立と私立あわせて 1,171 箇所で開催しており、実施率は 71.6%となっている。

図表 - 6 - 3 延長保育の実施状況（都）



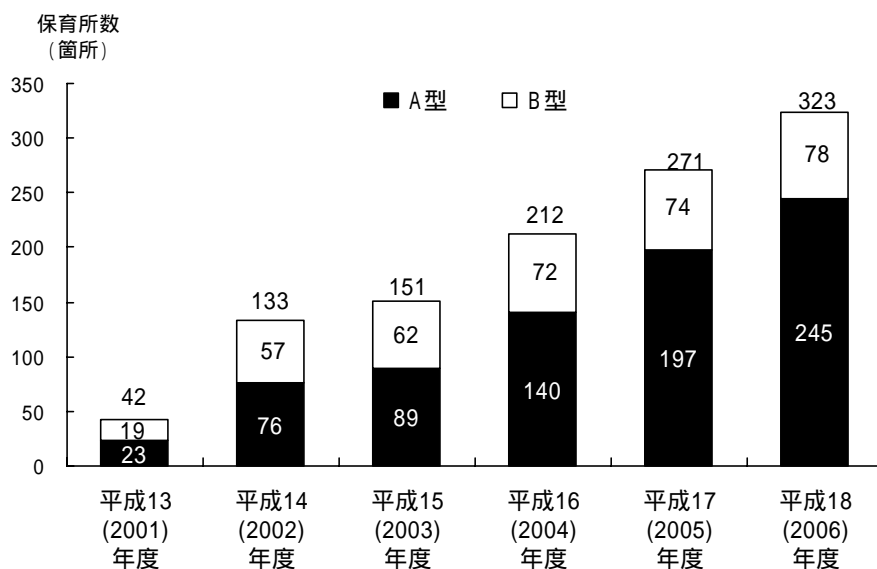
注 1：各年度 4 月 1 日現在。

注 2：平成 17（2005）年度は「次世代育成支援対策交付金制度」に基づく延長保育の実施施設数。

### 4 認証保育所の状況

認証保育所は年々増加しており、平成 18 年 4 月 1 日現在で 323 箇所となっている。

図表 - 6 - 4 認証保育所の状況（都）



注 1：各年度 4 月 1 日現在。

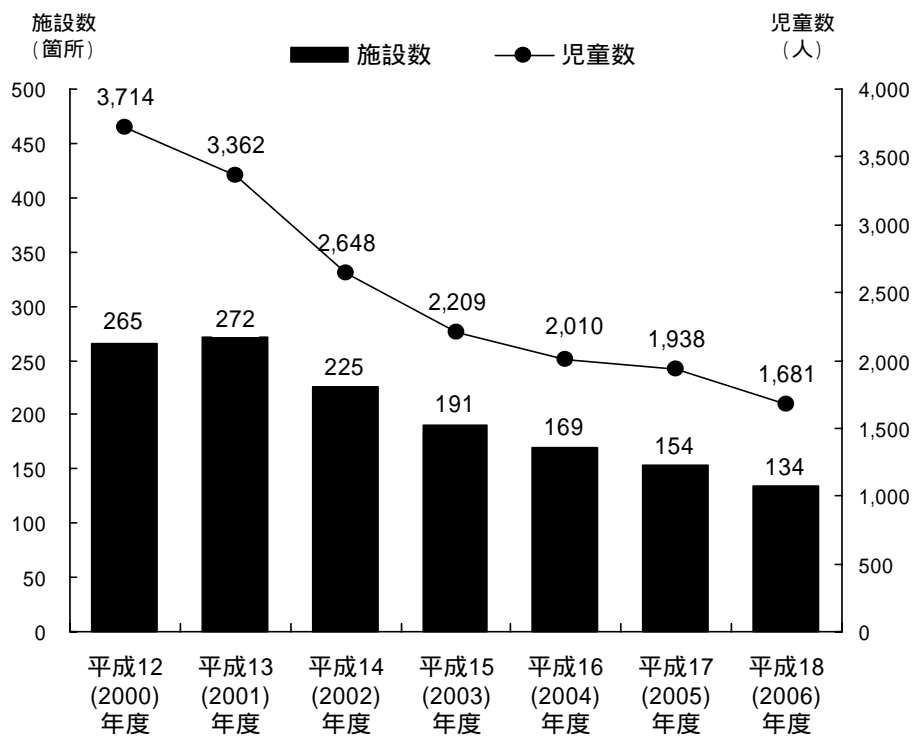
注 2：認証保育所は増大する保育ニーズに応え、東京都が独自の基準により認証するもので、主に駅前に設置される A 型と、小規模で家庭的な保育を行う B 型がある。

資料：東京都福祉保健局調べ

## 5 保育室の施設数と児童数

保育室の施設と児童数は減少傾向にあり、平成 18 年度の保育室は 134 箇所、児童数は 1,681 人となっている。

図表 - 6 - 5 保育室の施設数と児童数の推移（都）



注 1：各年度 6 月 1 日現在。

注 2：保育室とは、定員が 6 人以上 30 人未満の小規模な保育施設。

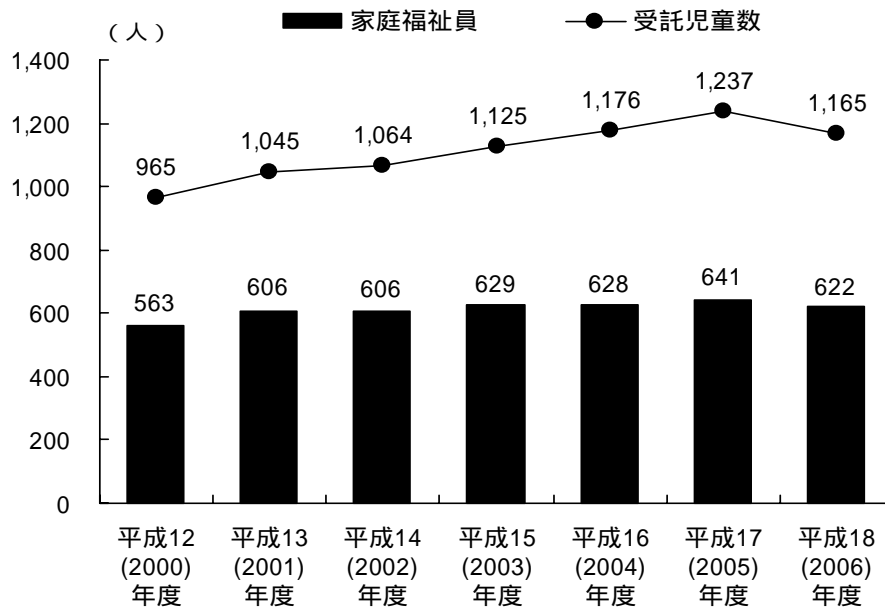
注 3：保育室の一部は平成 14（2002）年度から認証保育所へ移行。

資料：東京都福祉保健局調べ

## 6 家庭福祉員の状況

平成18年度の家庭福祉員は622人で、受託児童数は1,165人となっている。

図表 - 6 - 6 家庭福祉員の状況（都）



注1：各年度6月1日現在。

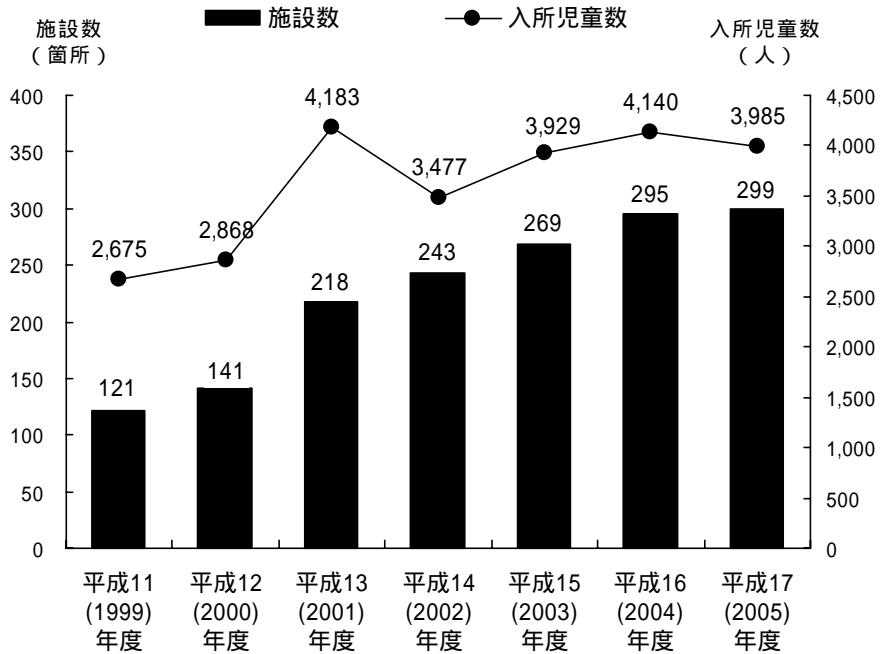
注2：家庭福祉員は保育士等の資格を持つ人が、自宅を保育施設として、3歳未満の乳幼児3人以内を保育する制度。

資料：東京都福祉保健局調べ

## 7 ベビーホテル数と入所児童数

平成 17 年度のベビーホテルは 299 箇所、入所児童は 3,985 人となっている。

図表 - 6 - 7 ベビーホテル数と入所児童数の推移（都）



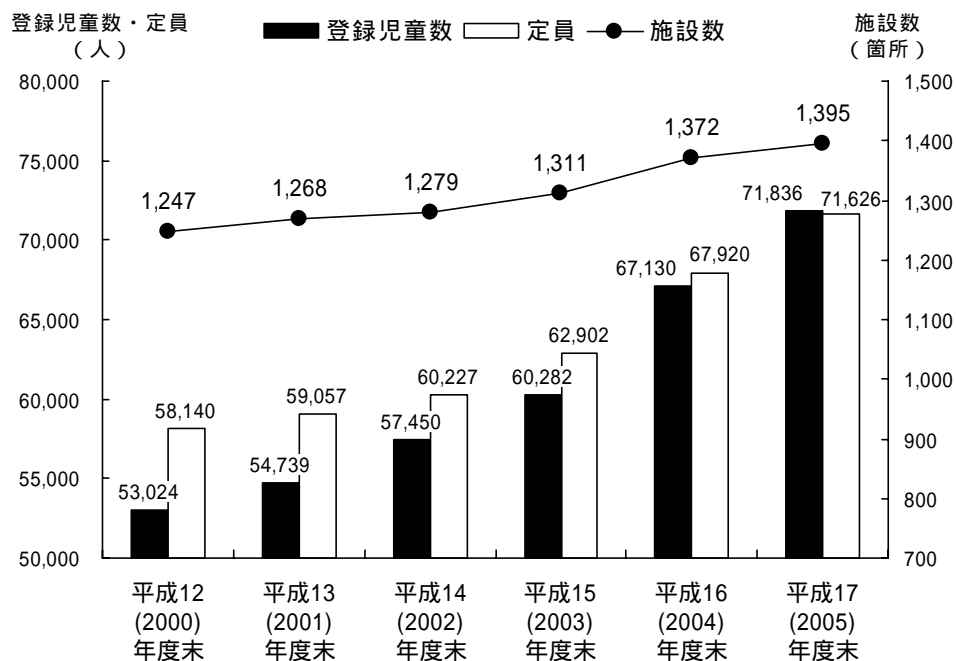
注：ベビーホテルとは、認可外保育施設のうち、午後7時以降の保育を行っているもの、宿泊を伴う保育を行っているもの、時間単位の保育を行っているもののいずれかに該当するもので、他の分類に含まれないものをいう。

資料：東京都福祉保健局調べ

## 8 学童クラブ・定員・登録児童数

学童クラブ数、定員数、登録児童数はいずれも増加傾向にある。平成17年度末は学童クラブが1,395箇所あり、定員71,626人に対し登録児童数が71,836人となっている。

図表 - 6 - 8 学童クラブ・定員・登録児童数の推移（都）



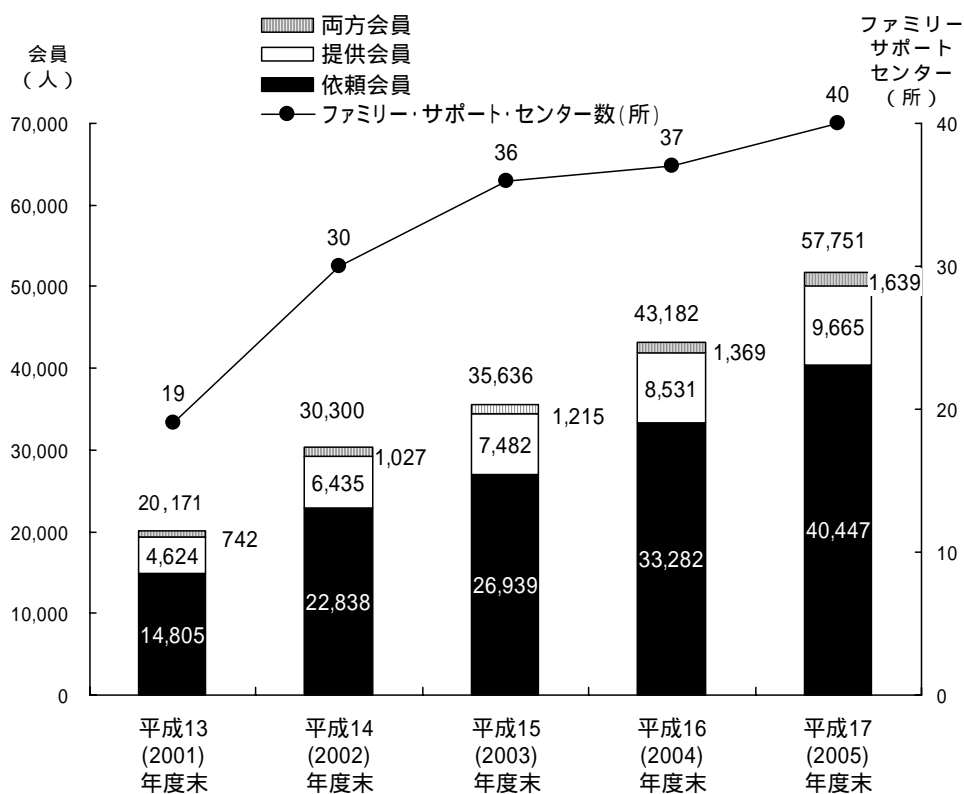
注：学童クラブは、保護者が労働等により、昼間家庭にいない小学生を授業終了後に預かる事業。

資料：東京都福祉保健局調べ

## 9 ファミリー・サポート・センターの状況

ファミリー・サポート・センター数は年々増加しており、平成17年度末には40箇所、会員数は57,751人となっている。

図表 - 6 - 9 ファミリー・サポート・センターの状況（都）



注1：会員数は以来会員、提供会員、両方会員の合計。

注2：ファミリー・サポート・センターは、育児の手助けをしたい人（提供会員）と手助けを受けたい人（依頼会員）が、地域において相互援助活動を行うことを支援する会員組織。

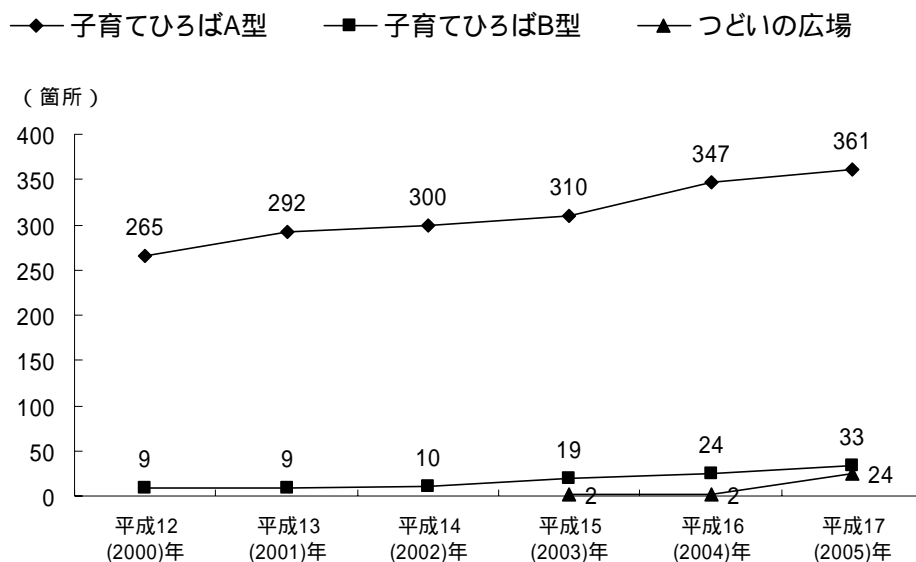
資料：東京都産業労働局調べ



## 10 子育てひろばの状況

「子育てひろば」は年々増加しており、「子育てひろばA型」は平成17年には361箇所となっている。

図表 - 6 - 10 子育てひろばの状況(都)



注：子育てひろばA型 保育所、児童館等の機能・スペースを活用して相談や講座を行う。  
 子育てひろばB型 保育所等に専用スペースを確保して実施する。  
 つどいの広場 空き店舗、学校の余裕教室や公共施設内のスペース等を確保して、常時親子に集いの場所を提供する。

資料：東京都福祉保健局調べ