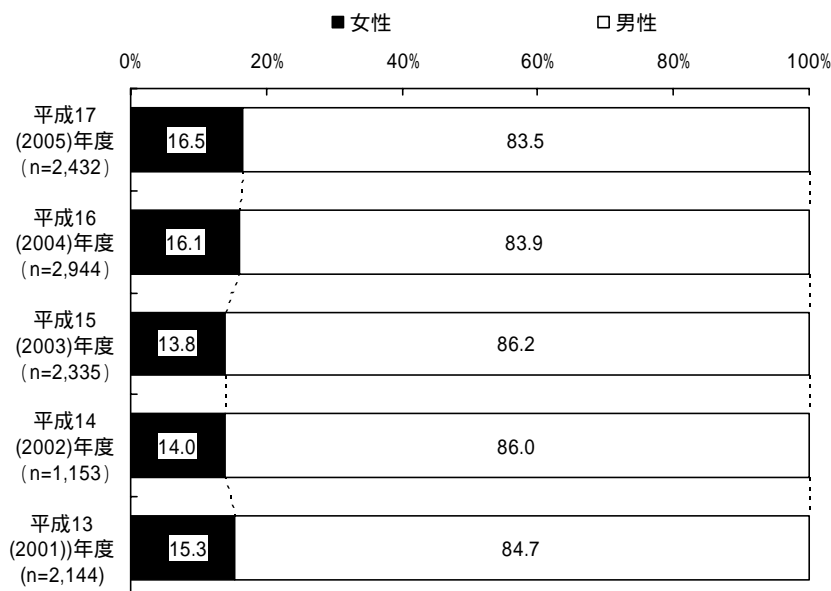


- 3 起業家・自営業者への支援

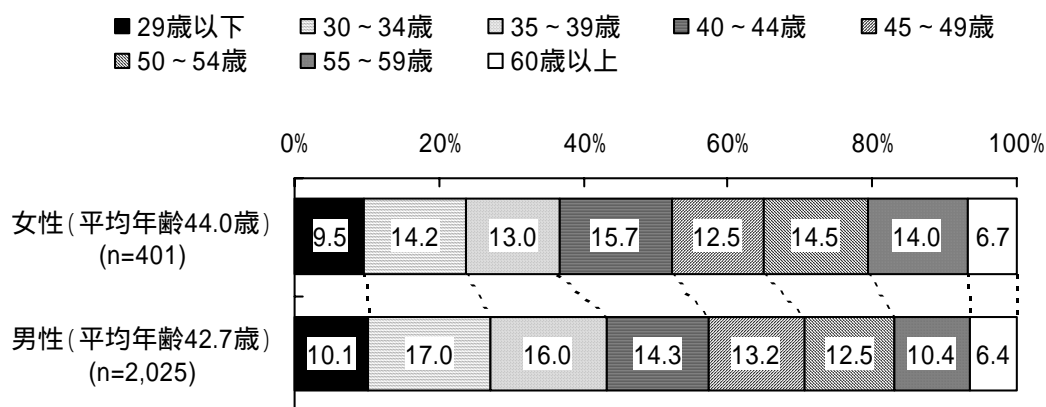
1 新規開業

新規開業者の性別の推移をみると常に男性が8割以上を占めている。平成17年度の女性開業者の割合は16.5%である。開業時の年齢は、女性は40代が多く、男性は30代が多くなっている。

図表 - 3 - 1 開業時の性別の推移（全国）



図表 - 3 - 2 開業時の年齢（全国）

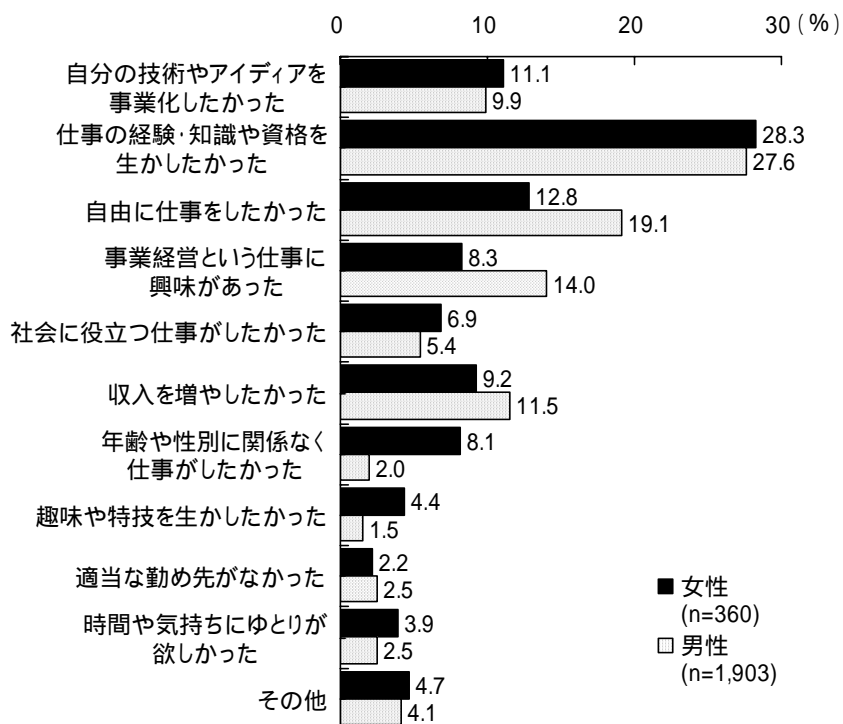


資料：国民生活金融公庫総合研究所編 2006年度版「新規開業白書」

2 開業動機

新規の動機として、「仕事の経験・知識や資格を生かしたかった」が男女ともに3割近くを占め、最も多くなっている。次いで多い開業理由は男女ともに、「自由に仕事をしたかった」となっている。

図表 - 3 - 3 開業動機（全国）

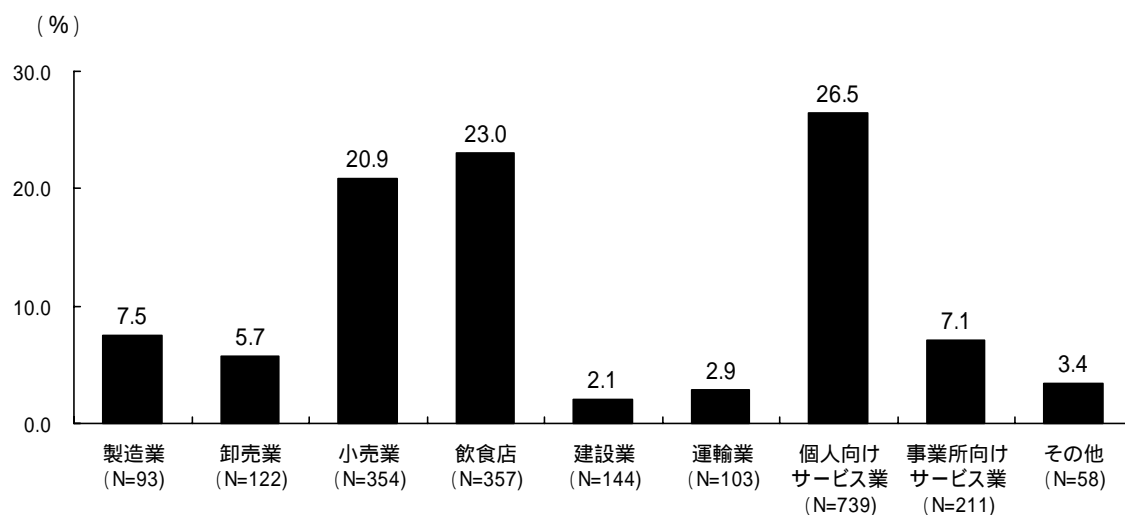


資料：国民生活金融公庫総合研究所編 2006年度版「新規開業白書」

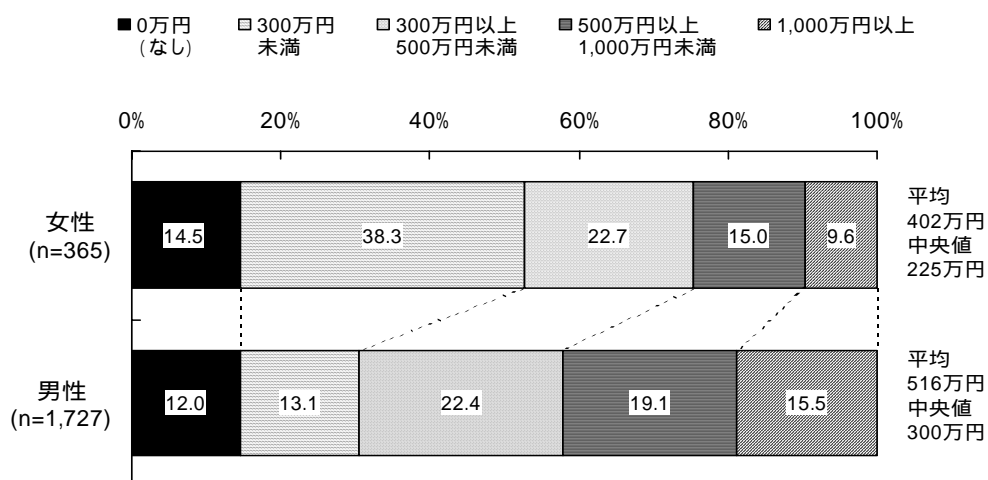
3 業種別女性経営者の割合と自己資金額

業種別に女性経営者の割合をみると、個人向けサービス業が26.5%と最も高くなっている。
 経営者の性別に自己資金額をみると、男性に比べて女性の方が少ない。

図表 - 3 - 4 業種別女性経営者の割合（全国）



図表 - 3 - 5 経営者の性別自己資金額（全国）



資料：国民生活金融公庫総合研究所「新規開業起業を対象とする
 パネル調査結果について」（平成 17 年）