

## 男女平等参画を推進する社会づくり

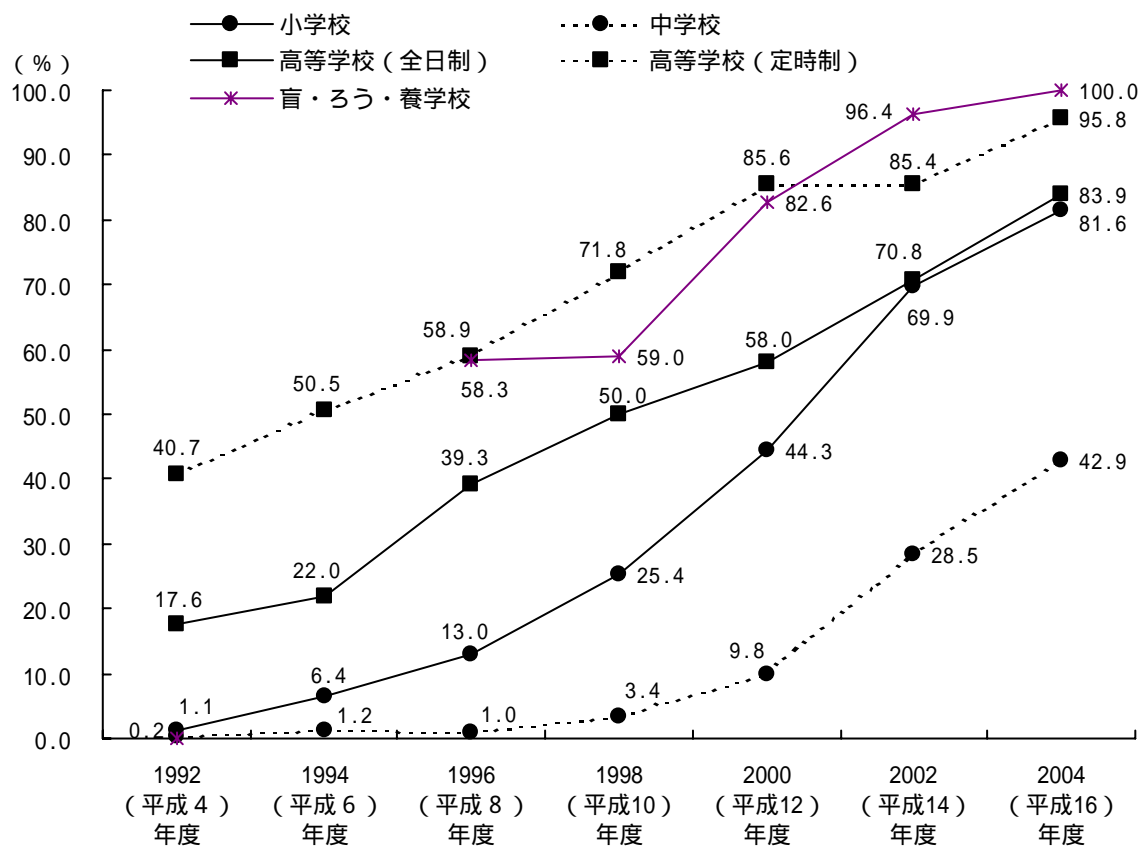
### - 1 教育・学習

# 男女平等参画を推進する社会づくり

## - 1 教育・学習

東京都の公立学校における男女混合名簿の実施率は年々上昇しており、平成16年度では小学校が81.6%、中学校が42.9%となっている。

図表 - 1 - 1 公立学校における男女混合名簿の実施状況（都）

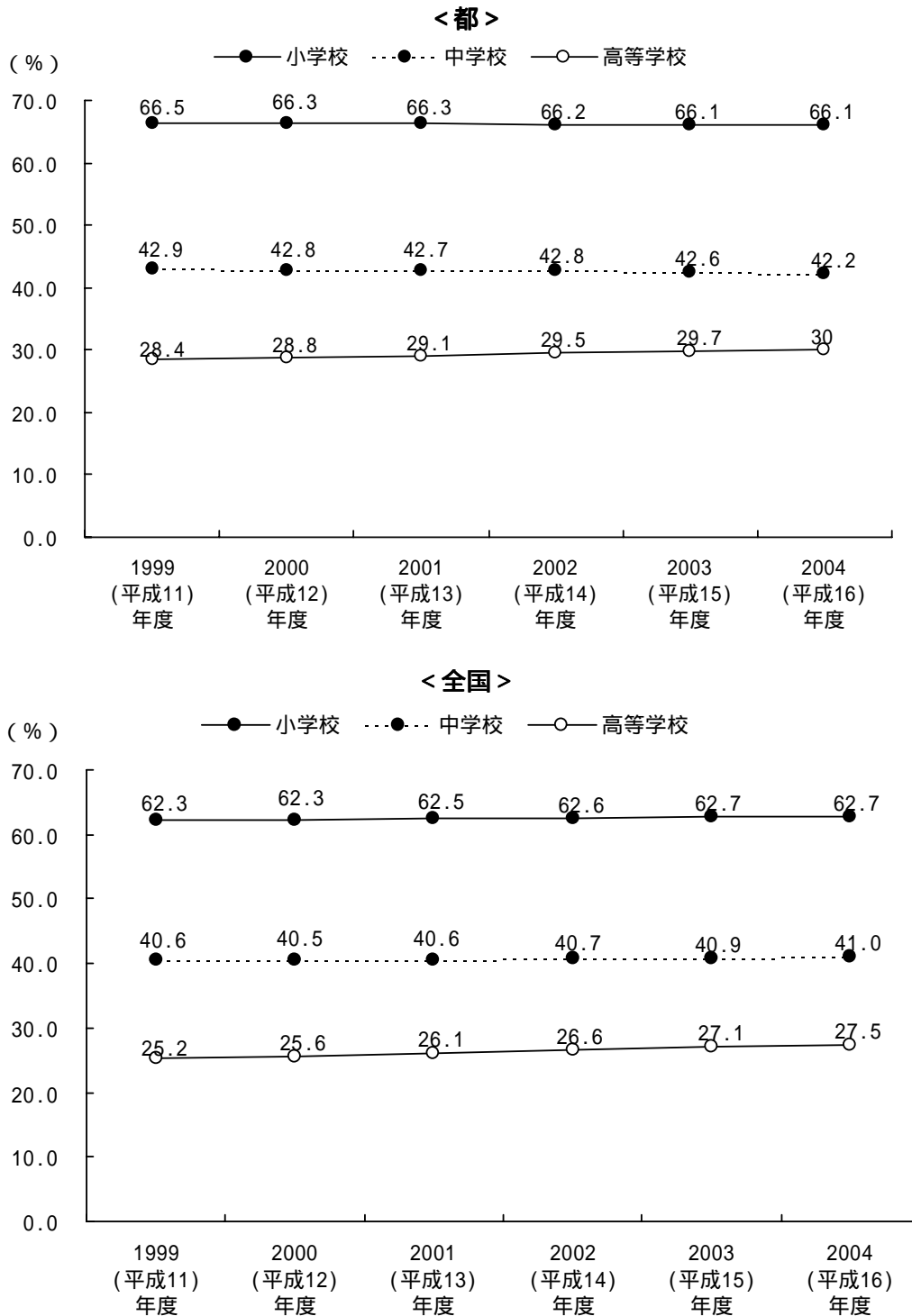


注：盲・ろう・養護学校については平成8年度からの調査結果

資料：教育庁調べ

公立小・中・高等学校における女性教員比率は、東京都、全国ともにほぼ横ばいである。

図表 - 1 - 2 公立小・中学校、高等学校における女性教員比率の推移（都・全国）



注1：小学校・中学校ともに、教員数は本務者で、臨時任用教員を含む

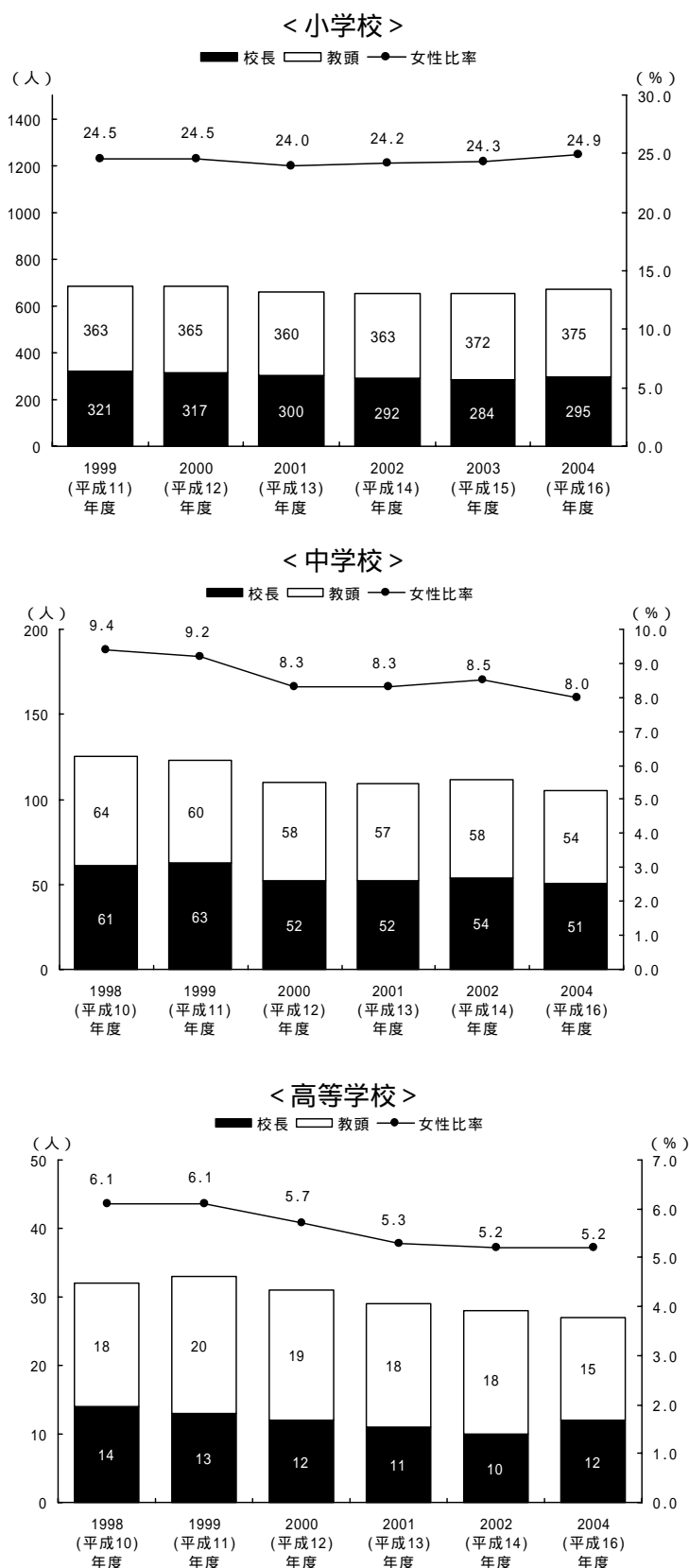
注2：中学校は通信制を除く

注3：各年度5月1日現在

資料：東京都教育委員会「公立学校統計調査報告書（学校調査編）」  
文部科学省「学校基本調査」

平成16年度の東京都の校長・教頭に占める女性の割合は、小学校が24.9%、中学校が8.0%、高等学校が5.2%となっている。

図表 - 1 - 3 校長・教頭に占める女性の割合（都）

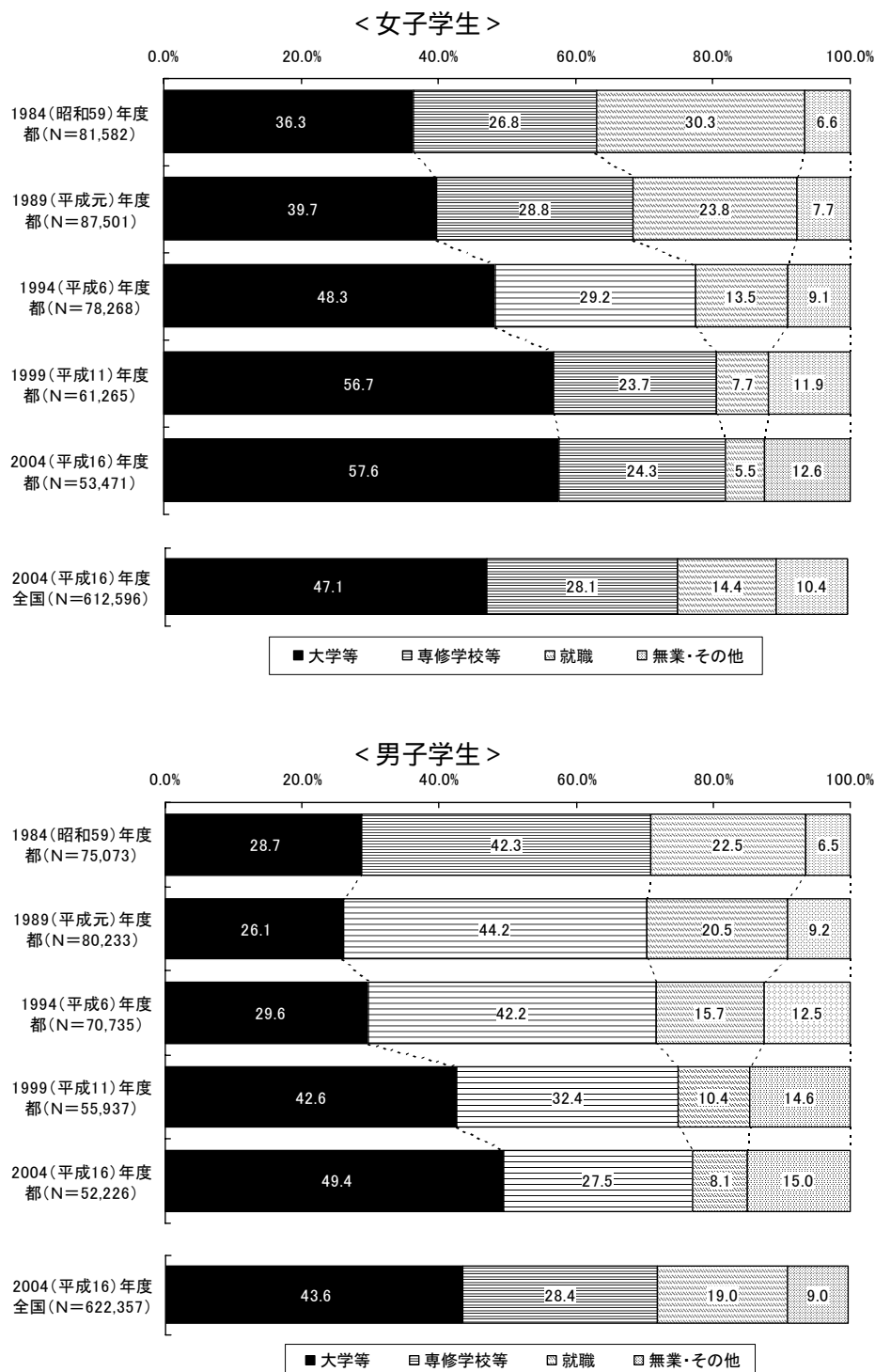


注：高校は、全日制・定時制の合計数、各年度5月1日現在

資料：東京都教育委員会「公立学校統計調査報告書（学校調査編）」

東京都の高等学校卒業者の進路の推移をみると、男女とも専修学校等への進学・入学や就職の割合が低下する一方、大学等への進学は増加傾向にある。平成16年度では男女とも大学等への進学が最も多く、女性が57.6%と男性の49.4%を上回っている。また、平成16年度について全国と比較すると、男女とも都の方が大学等への進学率が高くなっている。

図表 - 1 - 4 高等学校卒業者の進路別構成比の推移（都・全国）

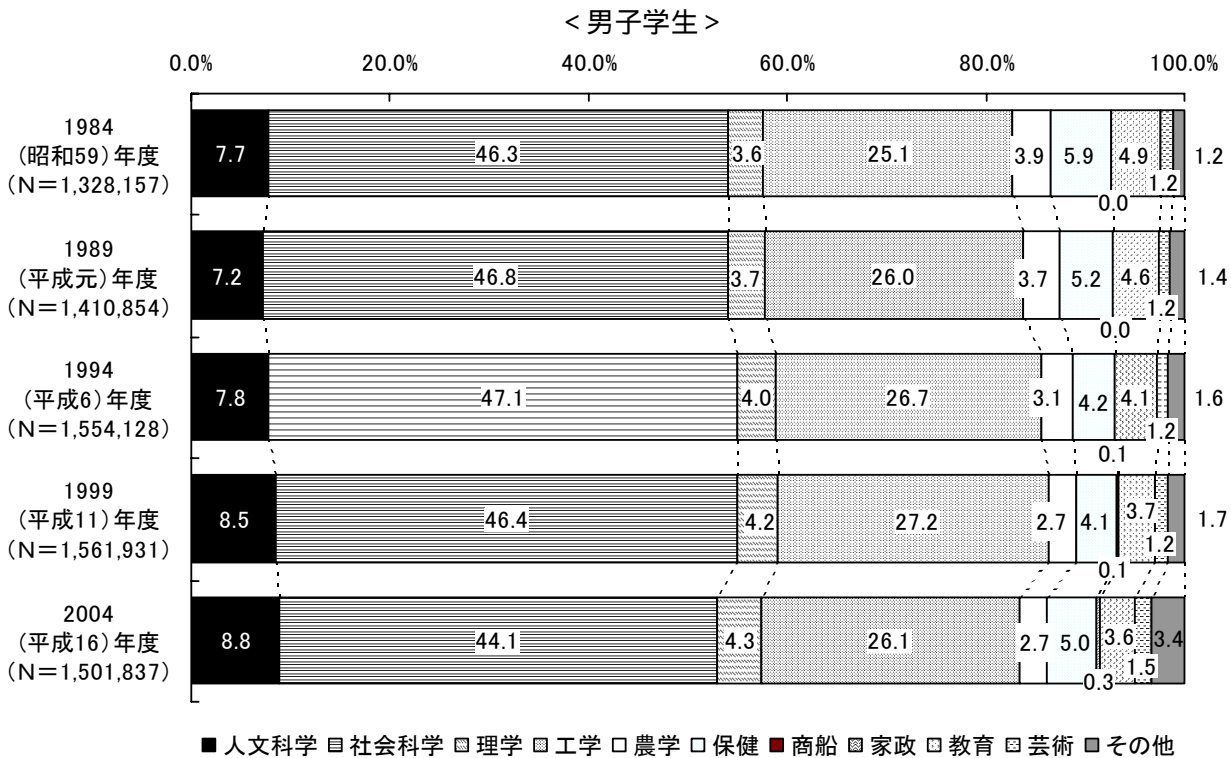
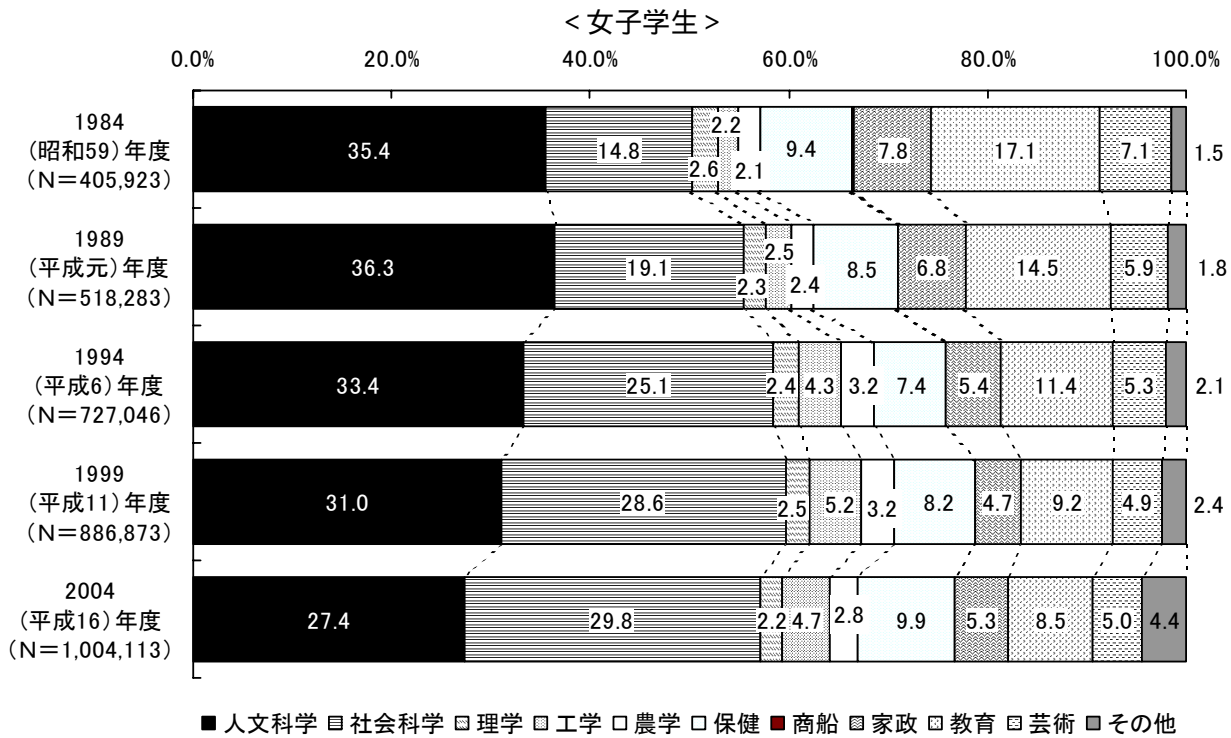


注：大学等は、大学学部、短期大学本科、大学・短期大学の通信教育部、大学・短期大学の別科、高等学校専攻科、盲・聾（ろう）・養護学校高等部専攻科、各年度5月1日現在

資料：東京都総務局「学校基本調査」  
文部科学省「学校基本調査」

大学生の学部別構成の推移をみると、女子学生では人文科学の割合が低下する反面、社会科学の割合が増加しており、平成16年度には社会科学が29.8%と最も多くなっている。男子学生では特に大きな変化は見られず、平成16年度でも社会科学が最も多く44.1%となっている。

図表 - 1 - 5 大学生の学部別構成の推移（全国）



注：学部学生を関係学科により分類、各年度5月1日現在

資料：文部科学省「学校基本調査」