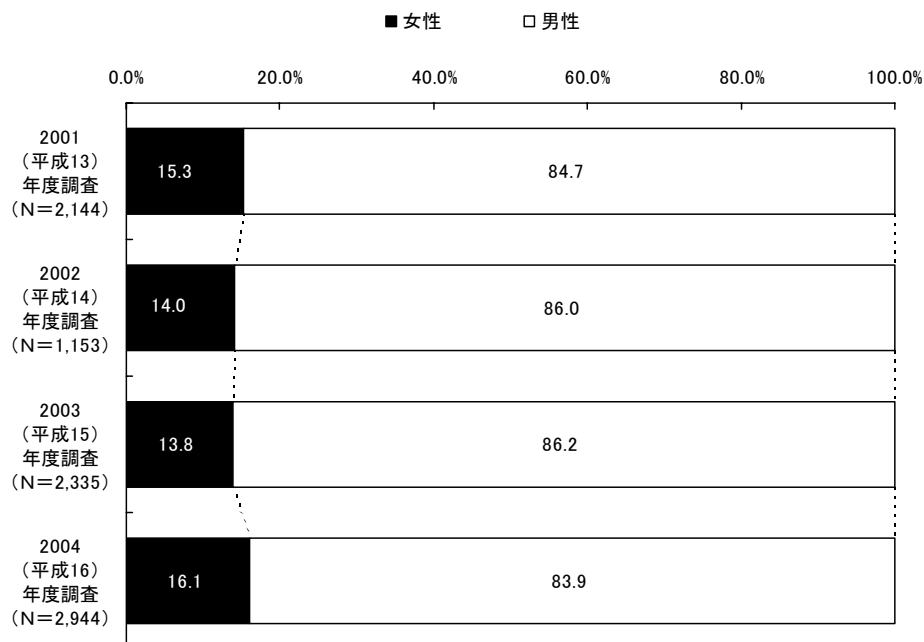


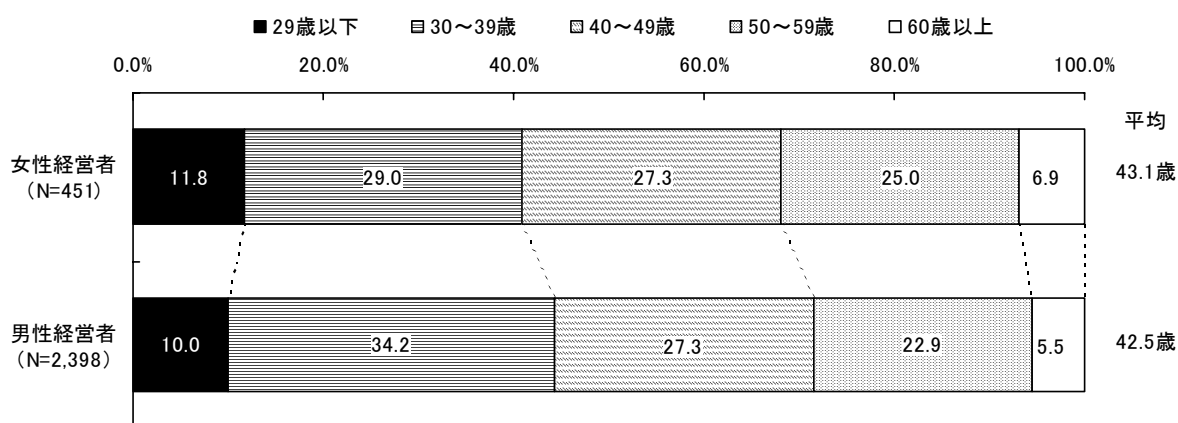
(3) 起業家・自営業者への支援

平成16年度の起業家の女性比率は、前年度より2.3ポイント高い16.1%となっている。また、創業時の年齢では男女ともに30歳代が最も多い。

図表 - 1 - 15 起業家の性別の推移（全国）



図表 - 1 - 16 創業時の年齢（全国）



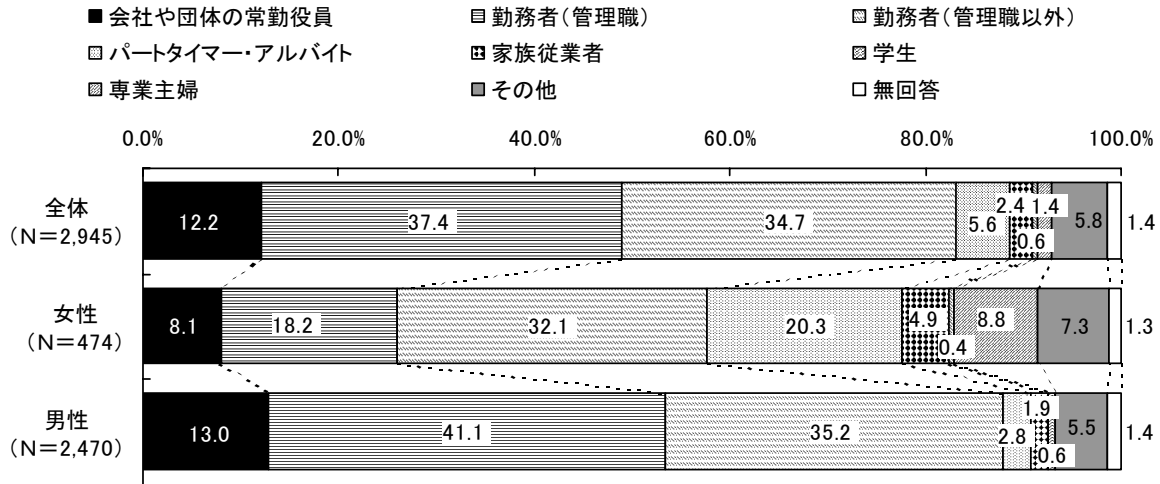
注1：調査は国民生活金融公庫が2003（平成15）年から同年9月にかけて融資した企業のうち、融資時点で開業後1年以内の企業（開業前の企業を含む）9,915社を対象

注2：回答者本人が創業者である場合について集計した。

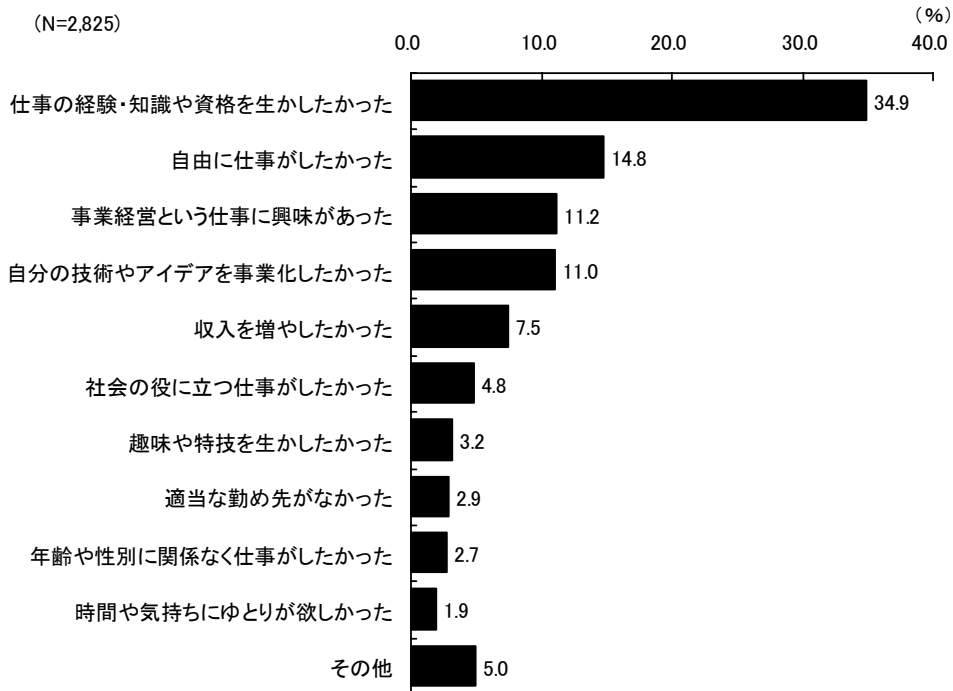
資料：国民生活金融公庫総合研究所「2004年度新規開業実態調査」

開業直前の職業は、男性では「勤務者（管理職）」が 41.1%と最も多いのに対し、女性では「勤務者（管理職以外）」が最も多く 32.1%となっている。起業家になろうとした理由では「仕事の経験・知識や資格を生かしたかった」が 34.9%と最も多い。

図表 - 1 - 17 男女別開業直前の職業（全国）



図表 - 1 - 18 起業した理由（全国）

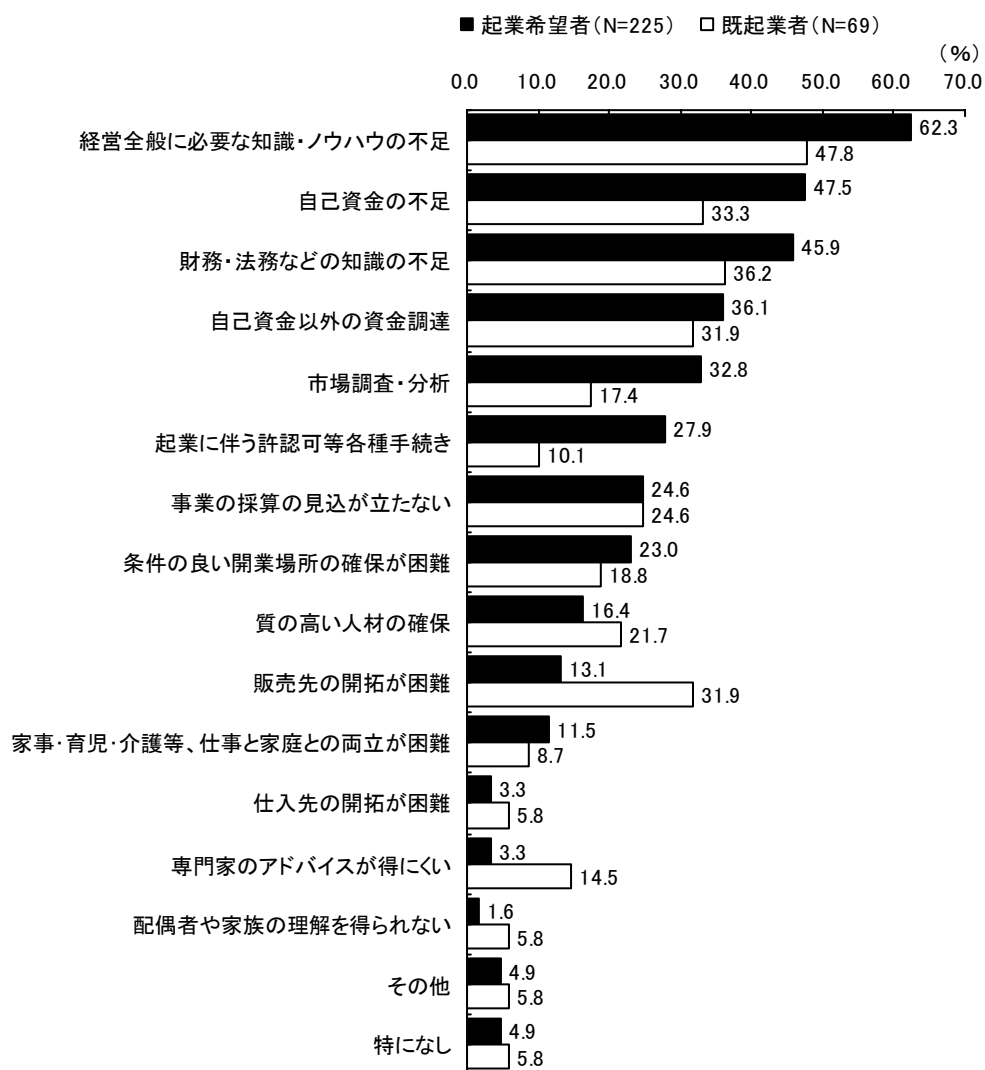


注：最もあてはまるものについての回答

資料：国民生活金融公庫総合研究所「2004年度新規開業実態調査」

起業にあたって困ることは、起業希望者、既起業者とも「経営全般に必要な知識・ノウハウの不足」が最も多く、これに「自己資金の不足」や「財務・法務などの知識の不足」などが続いている。

図表 - 1 - 19 起業に関する悩み



注1: 調査対象者は平成13年度及び平成14年度に女性と仕事の未来館主催の起業セミナーに参加又は参加申し込みをした方を対象に実施。

注2: 複数回答

資料: 財団法人女性労働協会女性と仕事の未来館「女性の起業に関するアンケート調査」2003(平成15)年