


I-3. 起業家・自営業者への支援

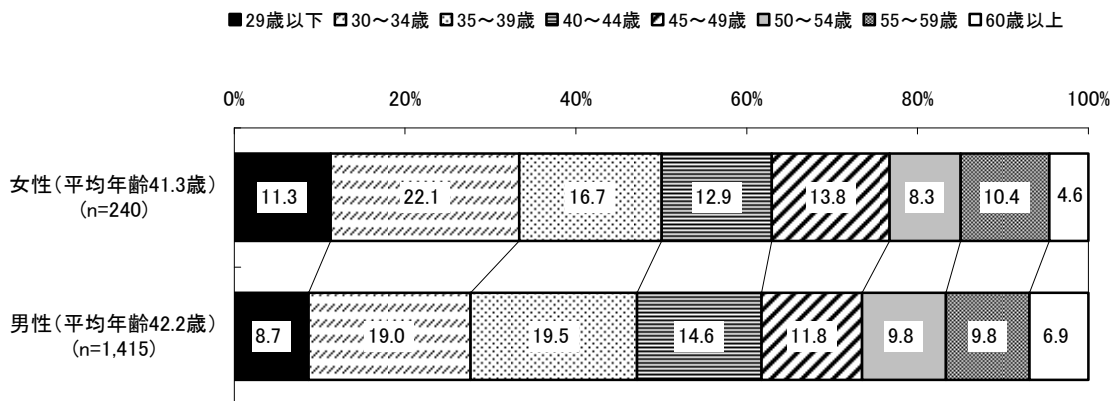
開業者の性別・年齢

平成21年度（2009）の新規開業者の性別割合をみると、男性が85.5%、女性が14.5%である。開業時の年齢は、男女とも30歳代が40%近くを占めている。

図表 I-3-1 開業者の性別の推移（全国）



図表 I-3-2 開業時の年齢（全国）



注：調査時点 平成21(2009)年8月

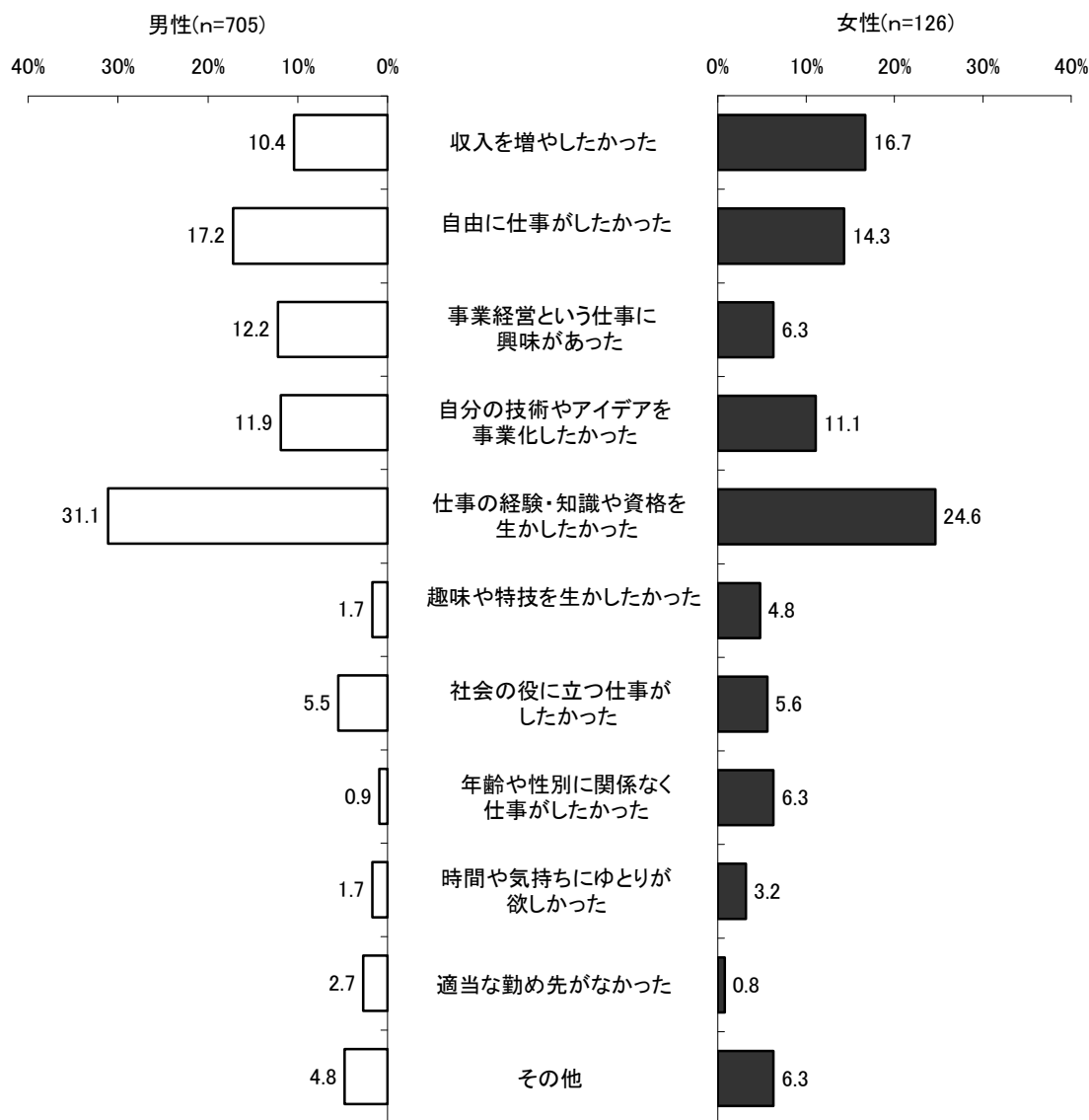
資料：日本政策金融公庫総合研究所 2010年版「新規開業白書」

# I あらゆる分野への参画の促進

## 2. 開業動機

開業の動機として、「仕事の経験・知識や資格を生かしたかった」が男女ともに最も多くなっている。次いで男性は「自由に仕事をしたかった」、女性は「収入を増やしたかった」が多くなっている。

図表 I - 3 - 3 開業動機（全国）



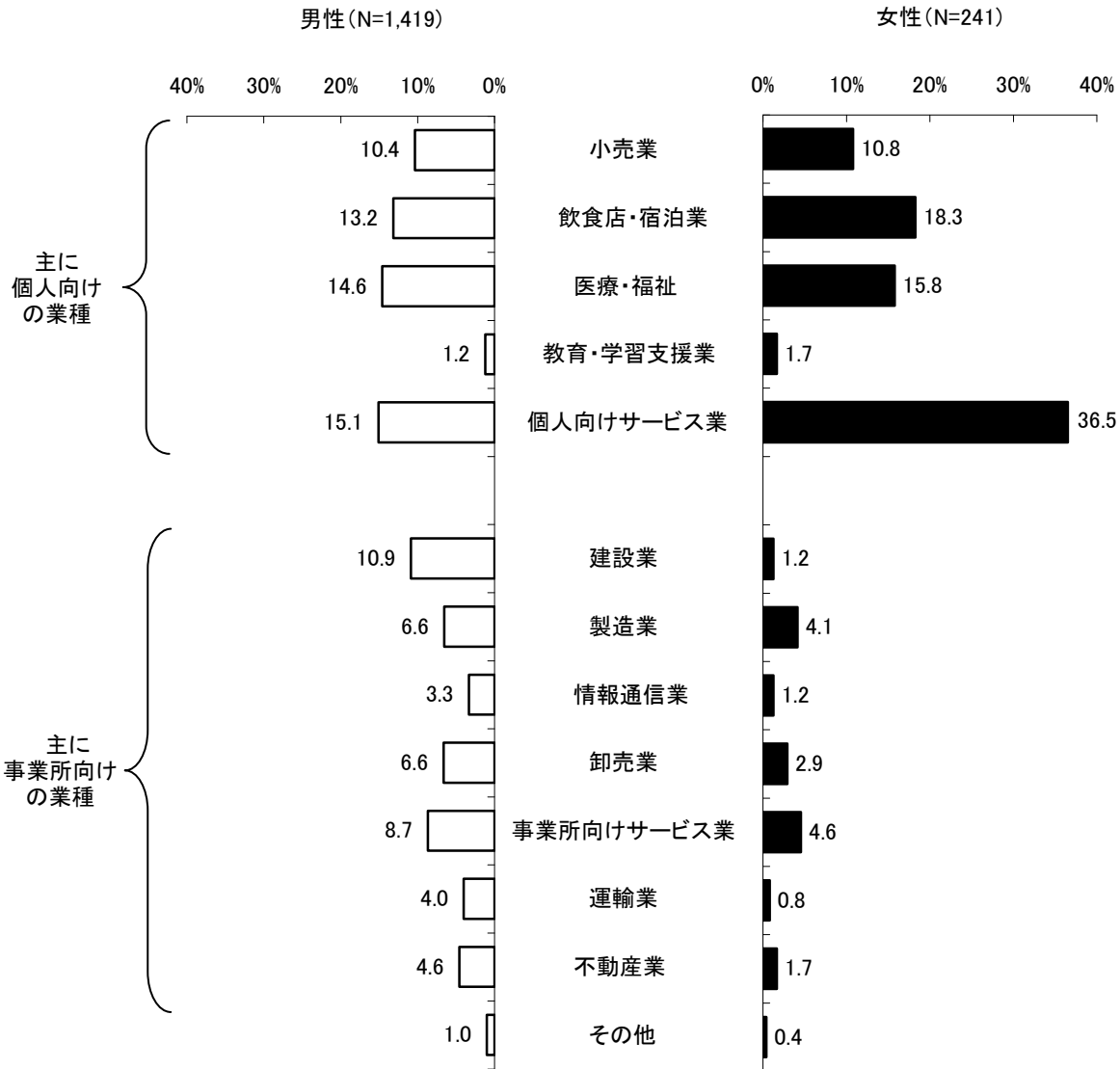
注：調査時点 平成 21(2009)年 8 月

資料：日本政策金融公庫総合研究所 2010年版「新規開業白書」

3. 男女別開業業種の割合

男女別開業業種の割合は、女性では「個人向けサービス業」が36.5%と顕著に多く、主に個人向けの業種が80%を超えている。男性では、開業業種にばらつきが見られる。

図表 I - 3 - 4 男女別開業業種の割合 (全国)



注：調査時点 平成 21 (2009) 年 8 月

資料：日本政策金融公庫総合研究所 2010 年版「新規開業白書」