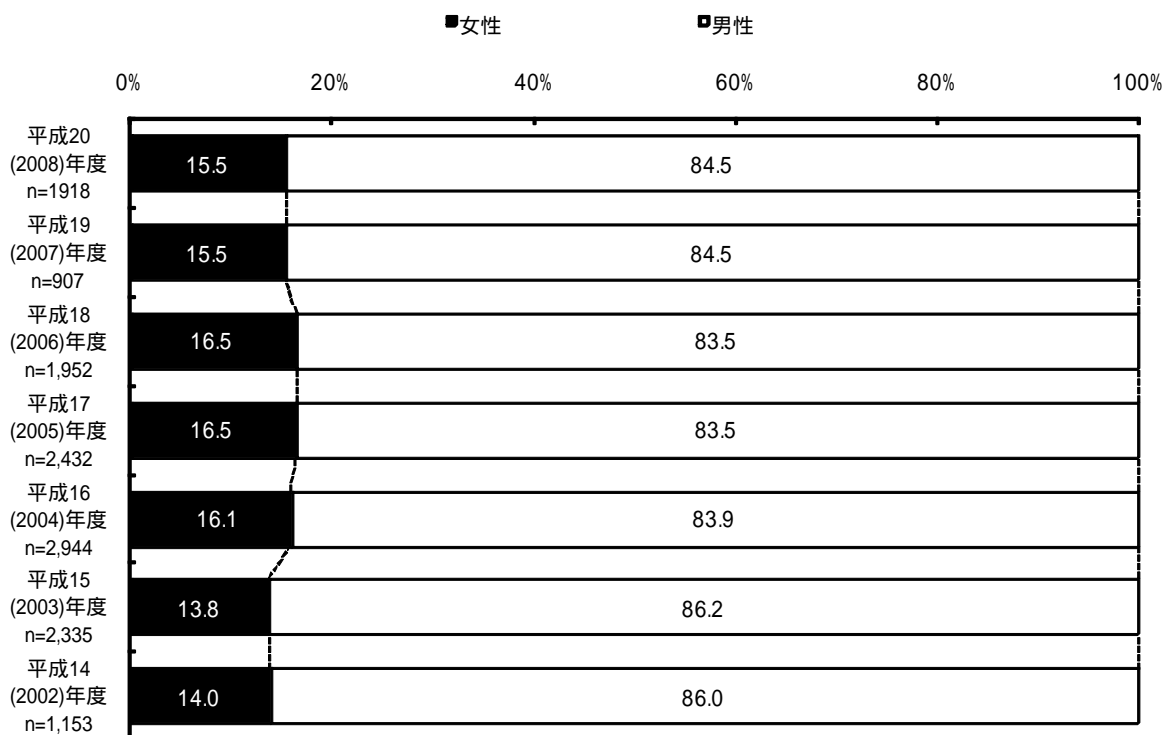


- 3 . 起業家・自営業者への支援

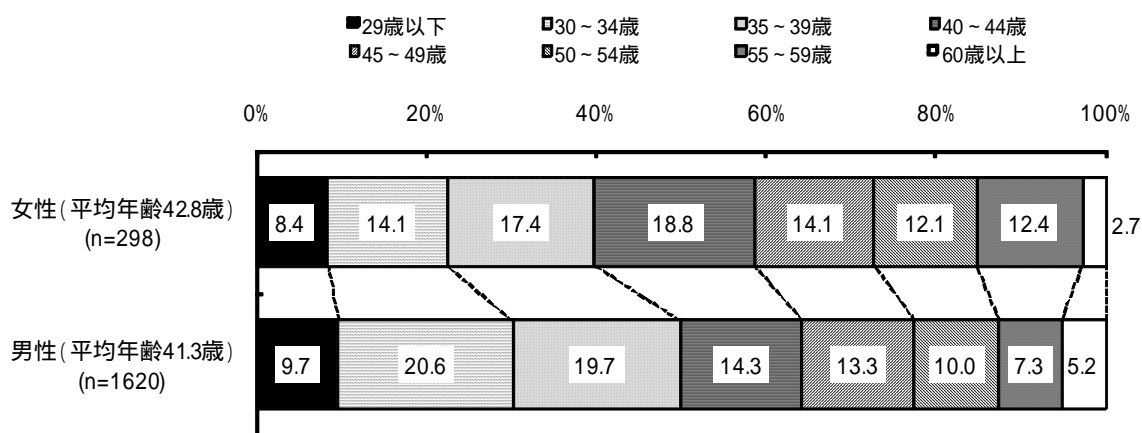
1 . 開業者の性別・年齢（開業時）

新規開業者の性別をみると、男性が8割以上を占めており、平成20（2008）年度の女性開業者の割合は15.5%である。開業時の年齢は、女性は40代前半、男性は30代前半が最も多くなっている。

図表 - 3 - 1 開業時の性別の推移(全国)



図表 - 3 - 2 開業時の年齢(全国)




注：調査時点 平成20(2008)年8月

資料：日本政策金融公庫総合研究所編 2009年版「新規開業白書」

2. 開業動機

新規の動機として、「仕事の経験・知識や資格を生かしたかった」が男女ともに25%を超え、最も多くなっている。次いで多い開業理由は男性は「自由に仕事をしたかったから」、女性は「自分の技術やアイデアを事業化したかったから」となっている。

図表 - 3 - 3 開業動機(全国)



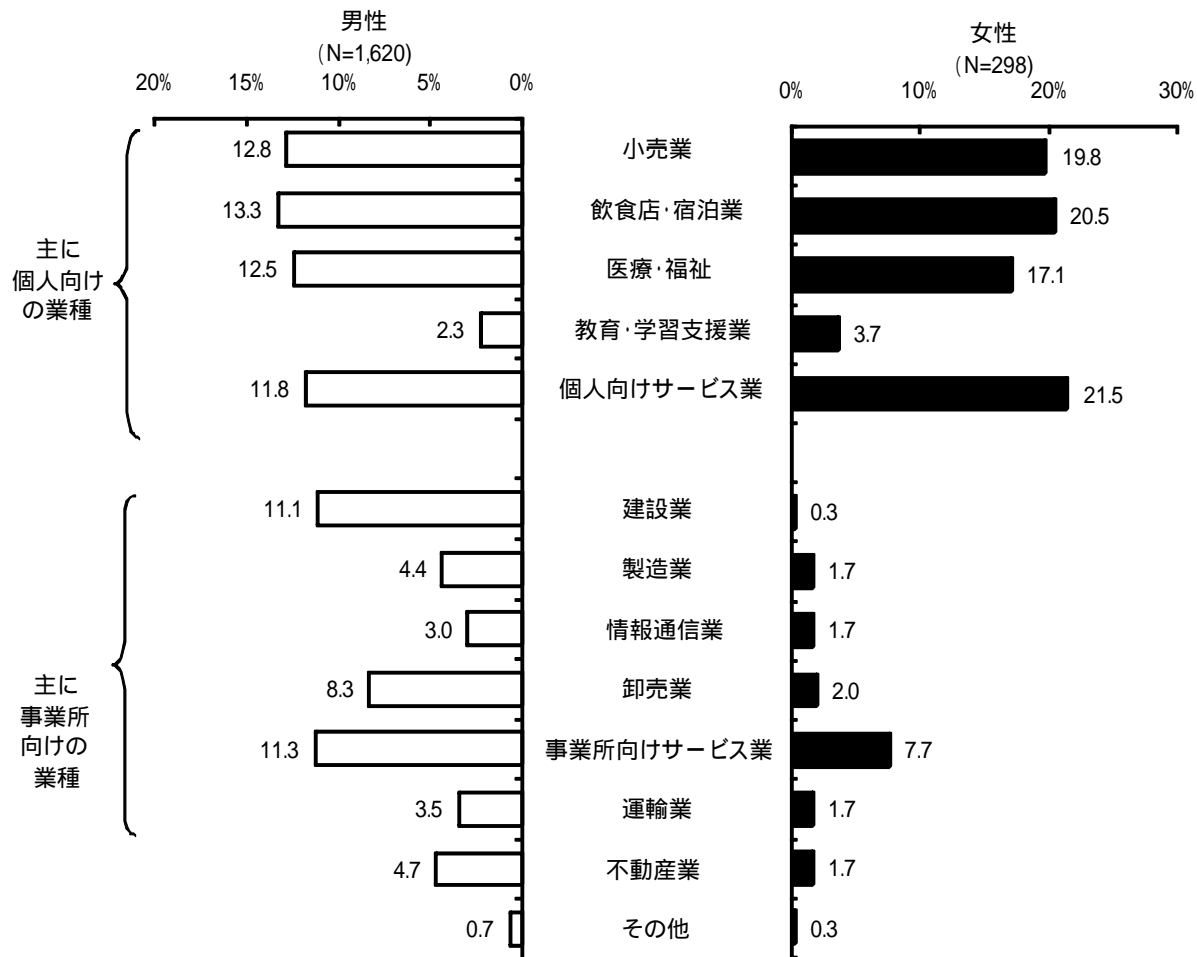
注：調査時点 平成 20(2008)年 8 月

資料：日本政策金融公庫総合研究所編 2009 年版「新規開業白書」

3. 開業業種

女性経営者の開業業種としては、「個人向けサービス業」や「飲食店・宿泊業」などの分野が多く、主に個人向けの業種が8割を占めている。

図表 - 3 - 4 男女別開業業種の割合(全国)



注：調査時点 平成 20(2008)年 8 月

資料：日本政策金融公庫総合研究所編 2009 年版「新規開業白書」